




PERJANJIAN KINERJA

TAHUN 2014



KABUPATEN JEMBRANA

JANUARI 2014



(KOP SURAT)
PEMERINTAH KABUPATEN JEMBRANA

.....(SKPD)

Jalan No Telp.....

NEGARA

**PERNYATAAN PENETAPAN KINERJA TINGKAT
(NOMENKLATUR SKPD).....**

PENETAPAN KINERJA PERUBAHAN TAHUN 2014

Dalam rangka mewujudkan manajemen pemerintahan yang efektif, transparan dan akuntabel serta berorientasi pada hasil, kami yang bertanda tangan di bawah ini :

Nama : (Nama Kepala SKPD)

Jabatan : (Kepala SKPD)

Selanjutnya disebut pihak Pertama

Nama : Gede Gunadnya, SH.,MH.

Jabatan : Sekretaris Daerah Kabupaten Jemberana

Selaku atas nama Bupati Jemberana

Selaku atasan langsung pihak Pertama

Selanjutnya disebut Pihak Kedua

Pihak pertama pada tahun 2014 ini berjanji akan mewujudkan target kinerja tahunan sesuai lampiran perjanjian ini dalam rangka mencapai target kinerja jangka menengah seperti yang telah ditetapkan dalam dokumen perencanaan. Keberhasilan dan kegagalan pencapaian target kinerja tersebut menjadi tanggung jawab pihak pertama.

Pihak kedua akan memberikan supervisi yang diperlukan serta melakukan evaluasi akuntabilitas kinerja terhadap capaian kinerja dari perjanjian ini dan mengambil tindakan yang diperlukan dalam rangka pemberian penghargaan dan sanksi.

Negara, 8 September 2014

Pihak Kedua

An.Bupati Jemberana

Sekretaris Daerah

Gede Gunadnya, SH.,MH

Pembina Utama Madya

NIP. 19561231 198303 1 436

Pihak Pertama


Kepala SKPD

Kabupaten Jemberana

(.....)

Pangkat.....

NIP.



PEMERINTAH KABUPATEN JEMBRANA
SEKRETARIAT DAERAH

Jalan Surapati No 1 Telp ☐ (0365) 41210 Ext .3301 Fax.41010

NEGARA

**PERNYATAAN PENETAPAN KINERJA TINGKAT
ASISTEN KETATAPRAJAAN SEKDA KABUPATEN JEMBRANA**

PENETAPAN KINERJA PERUBAHAN TAHUN 2014

Dalam rangka mewujudkan manajemen pemerintahan yang efektif, transparan dan akuntabel serta berorientasi pada hasil, kami yang bertanda tangan di bawah ini :

Nama : I Made Sudiada, SH.MH.
Jabatan : Asisten Ketataprajaan Sekda Kabupaten Jemberana
Selanjutnya disebut pihak Pertama

Nama : Gede Gunadnya, SH.,MH.
Jabatan : Sekretaris Daerah Kabupaten Jemberana
Selaku atas nama Bupati Jemberana
Selaku atasan langsung pihak Pertama
Selanjutnya disebut Pihak Kedua

Pihak pertama pada tahun 2013 ini berjanji akan mewujudkan target kinerja tahunan sesuai lampiran perjanjian ini dalam rangka mencapai target kinerja jangka menengah seperti yang telah ditetapkan dalam dokumen perencanaan. Keberhasilan dan kegagalan pencapaian target kinerja tersebut menjadi tanggung jawab pihak pertama.

Pihak kedua akan memberikan supervisi yang diperlukan serta melakukan evaluasi akuntabilitas kinerja terhadap capaian kinerja dari perjanjian ini dan mengambil tindakan yang diperlukan dalam rangka pemberian penghargaan dan sanksi.


Negara, 8 September 2014

Pihak Kedua
An.Bupati Jemberana
Sekretaris Daerah

Gede Gunadnya, SH.,MH
Pembina Utama Madya
NIP. 19561231 198303 1 436

Pihak Pertama
Asisten Ketataprajaan Sekda
Kabupaten Jemberana

I Made Sudiada, SH.MH.
Pembina Utama Muda
NIP. 19601231 199010 1 003



PEMERINTAH KABUPATEN JEMBRANA
SEKRETARIAT DAERAH

Jalan Surapati No 1 Telp (0365) 41210 Ext .3301 Fax.41010

NEGARA

**PERNYATAAN PENETAPAN KINERJA TINGKAT
ASISTEN EKBANGSOS SEKDA KABUPATEN JEMBRANA**

PENETAPAN KINERJA PERUBAHAN TAHUN 2014

Dalam rangka mewujudkan manajemen pemerintahan yang efektif, transparan dan akuntabel serta berorientasi pada hasil, kami yang bertanda tangan di bawah ini :

Nama : Drs. I Ketut Windra, MH.
Jabatan : Asisten Asisten Ekbangsos Sekda Kabupaten Jembrana
Selanjutnya disebut pihak Pertama

Nama : Gede Gunadnya, SH.,MH.
Jabatan : Sekretaris Daerah Kabupaten Jembrana
Selaku atas nama Bupati Jembrana
Selaku atasan langsung pihak Pertama
Selanjutnya disebut Pihak Kedua

Pihak pertama pada tahun 2014 ini berjanji akan mewujudkan target kinerja tahunan sesuai lampiran perjanjian ini dalam rangka mencapai target kinerja jangka menengah seperti yang telah ditetapkan dalam dokumen perencanaan. Keberhasilan dan kegagalan pencapaian target kinerja tersebut menjadi tanggung jawab pihak pertama.

Pihak kedua akan memberikan supervisi yang diperlukan serta melakukan evaluasi akuntabilitas kinerja terhadap capaian kinerja dari perjanjian ini dan mengambil tindakan yang diperlukan dalam rangka pemberian penghargaan dan sanksi.

Negara, 8 September 2014


Pihak Kedua
An.Bupati Jembrana
Sekretaris Daerah

Gede Gunadnya, SH.,MH
Pembina Utama Madya
NIP. 19561231 198303 1 436

Pihak Pertama
Asisten Ekbangsos Sekda
Kabupaten Jembrana

Drs. I Ketut Windra, MH
Pembina Utama Muda
NIP. 19561231 197903 1 123

PEMERINTAH KABUPATEN JEMBRANA



SEKRETARIAT DAERAH

Jalan Surapati No 1 Telp☐ (0365) 41210 Ext .3301 Fax.41010

NEGARA

PERNYATAAN PENETAPAN KINERJA TINGKAT SEKRETARIS DAERAH KABUPATEN JEMBRANA

PENETAPAN KINERJA PERUBAHAN TAHUN 2014

Dalam rangka mewujudkan manajemen pemerintahan yang efektif, transparan dan akuntabel serta berorientasi pada hasil, kami yang bertanda tangan di bawah ini :

Nama : I Putu Artha
Jabatan : Bupati Jembrana
Selanjutnya disebut pihak Pertama

Nama : Gede Gunadnya, SH.,MH.
Jabatan : Sekretaris Daerah Kabupaten Jembrana
Selanjutnya disebut Pihak Kedua

Pihak Kedua pada tahun 2014 ini berjanji akan mewujudkan target kinerja tahunan sesuai lampiran perjanjian ini dalam rangka mencapai target kinerja jangka menengah seperti yang telah ditetapkan dalam dokumen perencanaan. Keberhasilan dan kegagalan pencapaian target kinerja tersebut menjadi tanggung jawab pihak pertama.

Pihak Pertama akan memberikan supervisi yang diperlukan serta melakukan evaluasi akuntabilitas kinerja terhadap capaian kinerja dari perjanjian ini dan mengambil tindakan yang diperlukan dalam rangka pemberian penghargaan dan sanksi.

Negara, 8 September 2014

Pihak Pertama
Bupati Jembrana,

I Putu Artha

Pihak Kedua
Sekretaris Daerah Kabupaten Jembrana

Gede Gunadnya, SH.,MH.
Pembina Utama Madya
NIP. 19561231 198303 1 436



BUPATI JEMBRANA

PENETAPAN KINERJA TAHUN 2014

Dalam rangka mewujudkan manajemen pemerintah yang efektif, transparan dan akuntabel serta berorientasi pada hasil, yang bertanda tangan di bawah ini :

Nama : I Putu Artha
Jabatan : Bupati Jembrana

Pada Tahun 2014 ini berjanji akan mewujudkan target kinerja tahunan sesuai lampiran perjanjian ini dalam rangka mencapai target kinerja jangka menengah seperti yang telah ditetapkan dalam dokumen perencanaan. Keberhasilan dan kegagalan pencapaian target kinerja tersebut menjadi tanggung jawab kami

Negara, 17 Pebruari 2014

Bupati Jembrana,

I PUTU ARTHA



BUPATI JEMBRANA

PENETAPAN KINERJA PERUBAHAN TAHUN 2014

Dalam rangka mewujudkan manajemen pemerintah yang efektif, transparan dan akuntabel serta berorientasi pada hasil, yang bertanda tangan di bawah ini :

Nama : I Putu Artha
Jabatan : Bupati Jemberana

Pada Tahun 2014 ini berjanji akan mewujudkan target kinerja tahunan sesuai lampiran perjanjian ini dalam rangka mencapai target kinerja jangka menengah seperti yang telah ditetapkan dalam dokumen perencanaan. Keberhasilan dan kegagalan pencapaian target kinerja tersebut menjadi tanggung jawab kami

Negara, 8 September 2014

Bupati Jemberana,

I PUTU ARTHA

PENETAPAN KINERJA TAHUN 2014

No	Sasaran Strategis	Indikator Kinerja	Target	Program / Kegiatan	Anggaran (Rp.)
1	2	3	7	8	9
Misi 1 : Mewujudkan pemerintah yang bersih dan akuntabel, melalui penyelenggaraan pemerintahan aspiratif, partisipatif dan transparan					
1	Meningkatnya kapasitas kelembagaan perencanaan pembangunan daerah	Jumlah peserta yang mengikuti bintek perencanaan pembangunan daerah'	50 orang	Bimbingan teknis tentang perencanaan pembangunan daerah	93.078.500
2	Meningkatnya Ketersediaan Dokumen Perencanaan Pembangunan	Jumlah dokumen rancangan RKPD Tahun 2015 yang tersusun.	1 dokumen	Penyusunan rancangan RKPD	205.067.000
		Jumlah dokumen hasil musrenbang RKPD	1 dokumen	Penyelenggaraan musrenbang RKPD	106.199.400
		Jumlah dokumen hasil Penetapan RKPD	100 buku	Penetapan RKPD	39.305.000
		Jumlah laporan evaluasi program/kegiatan	150 buku	Monitoring, Evaluasi, Pengendalian dan Pelaporan Pelaksanaan Rencana	154.994.250
		Jumlah dokumen hasil penyusunan KUA, PPAS dan dokumen perencanaan lainnya	4 dokumen	Penyusunan KUA, PPAS dan Dokumen Perencanaan lainnya	41.050.000
		Jumlah dokumen hasil Penetapan KUA, PPAS dan Dokumen Perencanaan lainnya	4 dokumen	Penetapan KUA, PPAS dan Dokumen Perencanaan lainnya	61.409.600
		Terlaksananya pemeliharaan sistem program perencanaan daerah	1 paket	Pemeliharaan sistem Program Perencanaan Daerah	181.365.995
3	Meningkatnya Ketersediaan Perencanaan Pembangunan Ekonomi	Jumlah dokumen/ laporan pengembangan ekonomi masyarakat yang tersusun	1 dokumen	Penyusunan Perencanaan Pengembangan Ekonomi Masyarakat	54.585.000
		Jumlah Tersedianya dokumen/ laporan lembaga ekonomi keuangan mikro di Kabupaten Jembrana	1 dokumen	Kajian Lembaga Ekonomi Keuangan Mikro	130.266.500
		Jumlah dokumen/ laporan pemetaan UMKM di Kabupaten Jembrana yang tersusun	1 dokumen/ 20 buku	Kajian Pemetaan UMKM	104.831.500

No	Sasaran Strategis	Indikator Kinerja	Target	Program / Kegiatan	Anggaran (Rp.)
		Jumlah dokumen program pengembangan kawasan perdesaan berkelanjutan Kabupaten Jembrana yang tersusun	1 paket 1 dokumen	Koordinasi Program Pengembangan Kawasan Perdesaan Berkelanjutan	40.000.000
4	Meningkatnya Ketersediaan Perencanaan Pembangunan Sosial Budaya	Jumlah dokumen hasil Koordinasi penanggulangan kemiskinan Kab. Jembrana	1 paket dokumen	Koordinasi penanggulangan kemiskinan Kab. Jembrana	125.085.000
		Jumlah kajian potensi pengembangan pariwisata sebagai dasar penyusunan RIPDA	1 dokumen	Kajian Potensi Pengembangan Pariwisata Kabupaten Jembrana	210.000.000
5	Meningkatnya Hubungan Kerjasama yang Harmonis Antara DPRD dengan Kepala Daerah dalam Menyelenggarakan Pemerintahan dan Pembangunan Daerah	Jumlah paket ketersediaan makanan dan minuman	8000 nasi ktk, 8000 snack ktk, 12 paket	Penyediaan makanan dan minuman	263.500.000
6	Tersalurkannya Aspirasi Masyarakat melalui lembaga Perwakilan Rakyat	Jumlah pelaksanaan reses dalam penjangkaran aspirasi masyarakat	450 kali	Reses	360.000.000
		Jumlah pelaksanaan sosialisasi peraturan perundang-undangan	20 kali	Sosialisasi peraturan perundang-undangan	417.000.000
7	Meningkatnya Koordinasi Antar Pemerintah	Jumlah Dokumen Kerjasama	12 Dokumen Kerja sama	Kegiatan Fasilitasi Kerjasama Antar Pemerintah Kabupaten/Kota	133.420.000
8	Meningkatnya Kinerja Penyelenggara Pemerintah Daerah	Jumlah Tersusunnya Prosedur Kerja dan Tata Naskah Dinas di Lingkungan Kabupaten	12 buku	Prosedur Kerja dan Tata Naskah Dinas	29.640.000
9	Meningkatnya Ketersediaan Regulasi tentang Keuangan Daerah	Terbentuknya Perda APBD	100 buku	Penyusunan Rancangan Peraturan Daerah tentang APBD Tahun Anggaran 2015	94.167.500
		Terbentuknya Perbup Penjabaran APBD	100 buku	Penyusunan Rancangan Peraturan Kepala Daerah tentang Penjabaran APBD	128.919.500
		Terbentuknya Perda Perubahan APBD	100 buku	Penyusunan Rancangan Peraturan Daerah tentang Perubahan APBD	325.575.500

No	Sasaran Strategis	Indikator Kinerja	Target	Program / Kegiatan	Anggaran (Rp.)
		Terbentuknya Perbup Penjabaran Perubahan APBD	100 buku	Penyusunan Rancangan Peraturan Kepala Daerah tentang Penjabaran Perubahan APBD	142.790.000
		Terbentuknya Jaringan Sistem Keuangan SKPD	47 Jaringan	Pemeliharaan Sistem Informasi Pengelolaan Keuangan SKPD (SIADINDA)	339.037.000
		Terbentuknya Jaringan Sistem Keuangan di Bagian Keuangan	1 jaringan	Pemeliharaan Sistem Informasi Pengelolaan Keuangan (SIMAKDA)	109.443.400
		Terbentuknya Perbup tentang Penjabaran Pertanggungjawaban Pelaksanaan APBD	100 buku	Penyusunan Rancangan Peraturan Kepala Daerah tentang Penjabaran Pertanggungjawaban Pelaksanaan APBD	115.623.797
		Terbentuknya Perda Tentang Pertanggungjawaban Pelaksanaan APBD	100 buku	Penyusunan Rancangan Peraturan Daerah tentang Pertanggungjawaban Pelaksanaan APBD	125.560.000
10	Meningkatnya Ketersediaan Regulasi Tentang Aset Daerah	Terlaksananya tertib Penatausahaan Aset/Barang Milik Daerah pada SKPD dan Unit SKPD dilingkungan Pemerintah Kabupaten Jembrana.	12 bulan	Peningkatan Manajemen Aset/Barang Daerah	709.715.200
		Terlekasananya Inventarisasi Barang Milik Daerah	12 bulan	Kegiatan Inventarisasi Barang Milik Daerah	327.314.000
11	Meningkatnya Pendapatan Asli Daerah	Jumlah kegiatan Penyebaran SKPS Pajak Daerah	4 kali	Penyebaran SKPS Pajak Daerah	239.829.000
		Jumlah Terdatanya Wajib Pajak daerah dan retribusi Daerah	7 kali	Pendataan Pajak/Retribusi Daerah	504.490.750
		Jumlah Terselenggaranya Gebyar PBB	1 Kali	Gebyar Pajak Daerah	296.505.400
		Jumlah Terselenggaranya Sosialisasi Pajak Daerah	2 Kali	Sosialisasi Pajak Daerah	23.861.000
		Jumlah laporan hasil PAD	1 kali	Penyusunan Evaluasi Pendapatan Asli Daerah	257.872.800
		Jumlah Laporan Proyeksi P	4 Kali	Penyusunan Proyeksi PAD	4.365.000

No	Sasaran Strategis	Indikator Kinerja	Target	Program / Kegiatan	Anggaran (Rp.)
		Jumlah Penyebaran Wajib Retribusi Daerah	10 Kali	Penyebaran Ketetapan Retribusi Daerah (SKRD)	14.119.000
		Jumlah Terlaksananya Pembinaan dan Pengawasan Pendapatan daerah	11 SKPD	Pembinaan Pengawasan Pendapatan Daerah	139.940.000
		Jumlah Wajib Retribusi yang di kelola	2.116 WR	Kegiatan Intensifikasi dan Ekstensifikasi Non Pajak Daerah	2.454.190.400
		Jumlah Peningkatan Pendapatan Pajak Daerah	12 kali	Kegiatan Intensifikasi dan Ekstensifikasi Pajak Daerah	637.477.000
		Jumlah Tersedianya Jaringan Sistem Pendapatan Asli Daerah	1 paket	Pengadaan Sistem Aplikasi Pendapatan Asli Daerah	553.420.000
12	Meningkatnya Capaian Kinerja dan Laporan Keuangan Daerah	Jumlah Tersedianya Reviu Laporan Keuangan Pemerintah Kabupaten Jembrana	1 Paket	Reviu laporan keuangan	11.100.000
13	Meningkatnya Sistem Pengawasan Internal Pelaksanaan Kebijakan Kepala Daerah	Jumlah Tersedianya laporan Pelaksanaan Perpres No. 55 Tahun 2012	4 Laporan	Koordinasi, monitoring dan evaluasi pelaksanaan Perpres No. 55 Tahun 2012	119.460.000
		Terlaksananya Indikator Sasaran Jumlah LHP Reguler	61 buah	'Indikator Sasaran Jumlah LHOP Reguler	126.278.000
		Terlaksananya Indikator sasaran Jumlah LHP khusus dan penanganan pengaduan masyarakat	72 buah	Indikator Sasaran Jumlah LHP Khusus, dan Penangan Pengaduan Masyarakat	79.680.000
		Terlaksananya indikator sasaran jumlah rekomendasi yang tuntas ditindaklanjuti	12 kali	'Indikator Sasaran jumlah Rekomendasi yang tuntas ditindaklanjuti	80.480.000
		Jumlah tersedianya laporan hasil kormonev APBD tahun 2014	12 bulan	Laporan Hasil Kormonev APBD tahun 2014	106.860.199.863
		Jumlah Terevaluasinya laporan penyelenggaraan pemerintah daerah dan LAKIP	2 paket	Laporan Penyelenggaraan Pemerintah Daerah dan LAKIP	22.800.000
14	Meningkatnya Disiplin Kerja Aparatur	Jumlah Tersedianya Laporan hasil Pengawasan Pelaksanaan GDN	24 LHP	Pengawasan Pelaksanaan Gerakan Disiplin Nasional	38.160.000

No	Sasaran Strategis	Indikator Kinerja	Target	Program / Kegiatan	Anggaran (Rp.)
15	Meningkatnya Harmonisasi Peraturan Perundang-Undangan Daerah dengan Peraturan Perundang-Undangan Diatasnya	Jumlah kegiatan pengharmonisasian peraturan perundang-undangan	4 kali kegiatan	Kegiatan Kajian Peraturan Perundang-Undangan Daerah terhadap peraturan perundang-undangan yang baru, Lebih tinggi	46.040.000
16	Meningkatnya Ketersediaan Peraturan Perundang-undangan	Jumlah Ranperda yang diajukan ke DPRD	5 Ranperda	Kegiatan Penyusunan Produk Hukum Daerah	286.698.000
		Jumlah himpunan produk hukum daerah dan katalog produk hukum daerah yang terdokumentasikan	3 buku Himpunan Produk Hukum Daerah dan 1 Katalog Produk Hukum Daerah	Kegiatan Dokumentasi Peraturan Perundang-Undangan	49.662.000
17	Meningkatnya Kesesuaian Kelembagaan Daerah dengan Pemerintah Pusat	Jumlah Terlaksananya Pemeliharaan Sertifikasi ISO/SNI	2 kali	ISO / SNI	87.150.000
		Jumlah Terlaksananya Penataan / Evaluasi Organisasi, Tugas Pokok dan Fungsi SKPD	6 Kali	Penataan Organisasi, Tugas Pokok dan Fungsi SKPD	40.000.000
		Jumlah Tersusunnya Evaluasi Jabatan dan Beban Kerja	53 buku	Evaluasi Jabatan dan Beban Kerja	45.000.000
		Jumlah tersusunnya draft Road Map Reformasi Birokrasi Pemerintah Kabupaten Jembrana	20 buku	Road Map Reformasi Birokrasi	71.110.000
		Jumlah tersusunnya laporan Percepatan Penerapan Standar Pelayanan Minimal (SPM) di Kabupaten Jembrana	10 buku	Percepatan Penerapan Standar Pelayanan Minimal (SPM)	84.535.000
18	Meningkatnya Ketersediaan Sumber Daya Aparatur	Jumlah pelamar CPNS yang diseleksi	100%	Terlaksana seleksi penerimaan CPNS	641.947.900
19	Meningkatnya Kualitas Sumber Daya Aparatur	Jumlah calon pegawai negeri sipil yang mengikuti pendidikan dan pelatihan prajabatan	27 orang	Terselenggaranya diklat prajabatan	204.323.600
		Jumlah Pegawai Negeri Sipil yang mengikuti diklat kepemimpinan	62 Orang	Terselenggaranya diklat struktural	1.524.543.500

No	Sasaran Strategis	Indikator Kinerja	Target	Program / Kegiatan	Anggaran (Rp.)
		Jumlah PNS yang mengikuti diklat manajemen keuangan	50 orang	Terselenggaranya diklat manajemen keuangan	95.110.500
		Jumlah PNS yang mengikuti diklat kompetensi	100%	Terselenggaranya diklat kompetensi aparatur	154.225.500
		Jumlah PNS yang mengikuti diklat CAKEP	40 Orang	Terselenggaranya diklat Calon Kepala Sekolah	96.839.000
		Jumlah PNS yang mengikuti diklat manajemen kepegawaian	50 Orang	Terselenggaranya diklat manajemen kepegawaian	96.078.000
20	Meningkatnya Pelayanan Perizinan yang tepat, cepat, benar dan transparan	Jumlah pemeriksaan /pengecekan ijin	150 kali	Peningkatan pemeriksaan/pengecekan ijin	128.189.000
		Jumlah pengawasan dan penertiban reklame	100 kali	Peningkatan Pengawasan dan penertiban reklame	17.887.000
		Jumlah pendataan / sosialisasi perijinan	170 kali	Peningkatan Pendataan /sosialisasi perijinan	3.680.000
		Jumlah permohonan ijin yang masuk	9030 buah	Peningkatan Verifikasi perijinan	22.360.000
21	Meningkatnya Kepastian Hukum Kepemilikan dan Penggunaan Tanah	Jumlah Permohonan pengukuran	205 sertifikat	Kegiatan Kepastian Kepastian Hukum kepemilikan dan Penggunaan Tanah	331.167.000
		Jumlah berkas permohonan hak	25 berkas		
		Jumlah berkas pendaftaran SK Hak	25 berkas		
Misi 2 : Meningkatkan Perekonomian Daerah Melalui Optimalisasi Potensi, Basis dan Pemberdayaan Masyarakat					
1	Terlaksananya Pengembangan dan Pemeliharaan Sarana Transportasi	Jumlah DED terminal Gilimanuk yang terselesaikan	1 paket	Kegiatan Perencanaan Pembangunan Prasarana dan Fasilitas perhubungan	225.000.000
		Jumlah balai pengujian kendaraan bermotor yang dipelihara		Kegiatan Rehabilitasi/pemeliharaan prasarana balai pengujian kendaraan bermotor	20.936.000
		Jumlah halte yang dipelihara	8 unit	Kegiatan Rehabilitasi Pemeliharaan Halte	10.000.000

No	Sasaran Strategis	Indikator Kinerja	Target	Program / Kegiatan	Anggaran (Rp.)
2	Meningkatnya Sarana dan Prasarana Lalulintas	Jumlah traffic light dan warning light yang dipelihara	1 paket (traffic light, 7 unit warning light 25 unit	Rehabilitasi/pemeliharaan traffic light dan warning light	181.314.000
		Jumlah rambu-rambu lalulintas yang diadakan	3 jenis (50 buah rambu dan 5 buah cermin tikungan dan 200 buah delinator	Kegiatan pengadaan rambu-rambu lalu lintas	201.851.500
3	Meningkatnya Pelayanan Pengujian Kendaraan Bermotor	Jumlah blangko penunjang kegiatan perijinan yang diadakan	1 paket	Fasilitasi perijinan di bidang perhubungan	124.820.000
4	Meningkatnya Ketersediaan Regulasi Investasi Daerah	Jumlah kegiatan Fasilitasi kerjasama usaha besar dan UKM	50 buku	Peningkatan Fasilitas Terwujudnya Kerjasama Strategis Antar Usaha Besar dan Usaha Kecil Menengah	13.724.000
		Jumlah kegiatan pemantauan, pembinaan dan pengawasan penanaman modal	50 buku	Peningkatan Kegiatan Pemantauan, Pembinaan dan Pengawasan Pelaksanaan	93.774.000
		Jumlah Pameran investasi dan dunia usaha yang terselenggara dan diikuti	1 paket	Penyelenggaraan pameran investasi	138.589.700
5	Meningkatnya Kualitas Sumber Daya Manusia Bidang Koperasi	Jumlah Pengurus Koperasi/KUD yang mendapat pelatihan manajemen pengelolaan Koperasi/KUD	150 koperasi	Kegiatan Pelatihan manajemen Pengelolaan Koperasi/KUD	
6	Meningkatnya Kewirausahaan Pelaku UMKM	Jumlah terselenggaranya Bimtek bagi KUMKM dalam mengakses modal, manajemen dan pasar	3 kali	Kegiatan Peningkatan Jaringan Kerjasama antar lembaga	
		Jumlah UMKM yang mendapat pembinaan	375 UMKM	Kegiatan Penyelenggaraan Pembinaan Industri Rumah Tangga, Industri Kecil dan Industri Menengah	

No	Sasaran Strategis	Indikator Kinerja	Target	Program / Kegiatan	Anggaran (Rp.)
		Jumlah terlaksananya pemasaran Produk melalui pameran UMKM di luar daerah	2 UMKM	Kegiatan Penyelenggaraan Promosi Produk Usaha Mikro Kecil dan Menengah	
7	Meningkatnya Ketersediaan Pangan	Jumlah pemanfaatan pekarangan untuk pengembangan pangan	5 kecamatan	Pemanfaatan pekarangan untuk pengembangan pangan	25.500.000
		Jumlah pembinaan desa mandiri pangan	5 kecamatan	pengembangan desa mandiri pangan	27.500.000
8	Meningkatnya Rasa Kebersamaan dan Peran Serta Masyarakat dalam Pembangunan	Jumlah partisipasi KPMD dalam pembangunan	153 Orang	Pemberian stimulan pembangunan Desa (PNPM-MP)	170.200.000
		Jumlah partisipasi masyarakat dalam membangun desa	253 Br/Lingk	Pembinaan Kelompok Masyarakat Membangun Desa	347.974.950
		Jumlah partisipasi masyarakat dalam pembangunan Desa/Kelurahan	5 Kecamatan	Perlombaan Desa/Kelurahan	114.000.000
9	Meningkatnya Pelaksanaan Program/Kegiatan Pemberdayaan Masyarakat	Jumlah monitoring, evaluasi, pelaporan dan koordinasi PNPM-Integrasi	51 Desa/Kel	PAP - PNPM Integrasi	74.114.000
		Jumlah peningkatan kemandirian masyarakat perdesaan	51 Desa/Kel	Program Nasional Pemberdayaan Masyarakat Mandiri Perdesaan (PNPM-MPd)	10.886.840.000
10	Meningkatnya Kualitas Sumber Daya Aparatur Pemerintahan Desa/Kelurahan	Jumlah Aparatur desa yang dibintek	90 Orang	Pelatihan aparatur pemerintah desa dalam menejemen pemerintahan desa	39.380.000
		Jumlah Pengelolaan administrasi dan Keuangan Desa	41 desa	Kegiatan Pembinaan dan Evaluasi DAU Desa	20.000.000
		Jumlah desa yang mempunyai profil desa/kelurahan	51 desa	Kegiatan Pembinaan Penyusunan Profil Desa/Kelurahan	30.000.000
11	Meningkatnya Pengembangan Komunikasi, Informasi	Jumlah layanan komunikasi, informasi dan media massa yang dipelihara	1 paket	Pembinaan dan pengembangan jaringan komunikasi dan informasi	790.714.400

No	Sasaran Strategis	Indikator Kinerja	Target	Program / Kegiatan	Anggaran (Rp.)
12	Meningkatnya Kualitas SDM di Bidang Komunikasi dan Informatika	Jumlah Audit standar mutu organisasi yang dilaksanakan dalam satu tahun	2 paket	Pembinaan dan Pengembangan Sumber Daya Komunikasi dan Informasi	30.000.000
13	Meningkatnya Produktivitas Pertanian	Jumlah Jalan Usaha Tani (JUT) yang dapat dipelihara	20 paket	Kegiatan DAK Pertanian untuk Pembenihan, Ketahanan Pangan, Hortikultura, Perkebunan dan Peternakan	5.557.872.450
		Jumlah benih unggul padi yang dapat disalurkan kepada petani	16.000 kg	Kegiatan Pengembangan Kawasan Pertanian Terpadu berbasis organik	290.000.000
14	Meningkatnya Produktivitas Perkebunan	Jumlah Kelompok tani/subak abian yang mendapat bantuan	8 kelompok tani/subak	Kegiatan Sekolah Lapang Pengendali Hama Terpadu (SLPHT) Kakako Petani Perkebunan	306.000.608
		Jumlah Kelompok tani/subak abian yang mendapat pembinaan good manufacture practice (GMP)	20 kelompok	Kegiatan Penyediaan Sarana Produksi Pertanian Perkebunan	194.000.000
		Jumlah Kelompok tani/subak abian yang mendapat pembinaan good manufacture practice (GMP)	55 kelompok tani/subak abian	Kegiatan Peningkatan Produksi dan Mutu Tanaman Perkebunan	950.000.000
15	Meningkatnya Produktivitas Peternakan	Tersedianya vaksin dan obat-obatan hewan, jumlah hewan ternak yang memperoleh vaksin dan pemeliharaan kesehatan, terangkutnya limbah padat dan cair di RPH	1 paket, 26.650 ekor, 74 kali	Kegiatan Pemeliharaan Kesehatan dan Pencegahan Penyakit Menular Ternak	152.780.000
		Cakupan pemberian bibit ternak	69 ekor	Kegiatan Pengembangan Agribisnis Peternakan	10.000.000
		Jumlah kelompok ternak yang mendapat bantuan bibit kambing, bibit babi, bibit babi bali	71 kelompok	Kegiatan pengembangan Agribisnis Peternakan	2.595.000.000
		Cakupan kelompok tani ternak yang menerapkan teknologi peternakan	5 kelompok	Kegiatan Penyuluhan Penerapan Teknologi Peternakan Tepat Guna	10.000.000

No	Sasaran Strategis	Indikator Kinerja	Target	Program / Kegiatan	Anggaran (Rp.)
16	Meningkatnya Kelestarian Hutan	Terwujudnya pelestarian kawasan hutan	6 desa	Kegiatan Pengelolaan dan Pemanfaatan Hutan	87.375.000
		Jumlah ketersediaan dokumen kajian teknis penelitian hutan desa	1 dokumen		
		Terwujudnya pelestarian kawasan hutan mangrove dan sepadan pantai	4 lokasi/dea		
		Jumlah stup lebah madu	1 desa	Pengembangan Hasil Hutan Non kayu Melalui Pengembangan Budidaya lebah Madu	68.600.000
		Jumlah terbentuknya usaha ekonomi hasil hutan non kayu	1 desa		
		Jumlah tersusunnya rancangan kegiatan rehabilitasi hutan dan lahan	1 dokumen	Peningkatan Peran serta Masyarakat dalam rehabilitasi hutan dan lahan	1.300.804.098
		Jumlah tersusunnya rencana pengolahan rehabilitasi hutan dan lahan	1 dokumen		
		Jumlah ketersediaan bibit tanaman hutan rakyat	1 paket		
		Jumlah tersediaan bibit tanaman mangrove	1 paket		
		Jumlah ketersediaan bibit tanaman pembangunan hutan kota	1 paket		
		Jumlah ketersediaan penghijauan tanaman penghijau lingkungan	1 paket		
17	Terwujudnya Promosi Pariwisata	Jumlah Peserta Promosi Pariwisata	100%	Kegiatan Pengembangan Jaringan kerjasama promosi pariwisata	67.661.000
		Jumlah Peserta Promosi Pariwisata	100%	Kegiatan Pelaksanaan Promosi pariwisata nusantara Dalam dan di Luar negeri	83.273.000
		Jumlah Sarana dan Prasarana Pariwisata yang terpelihara/terawat	1 paket	Kegiatan Pembangunan sarana dan prasarana pariwisata	1.587.835.000
		Jumlah lomba jenis dan paket wisata yang dilaksanakan	1 paket	Kegiatan Pengembangan Jenis dan paket wisata unggulan	313.141.000

No	Sasaran Strategis	Indikator Kinerja	Target	Program / Kegiatan	Anggaran (Rp.)
18	Meningkatnya Produktivitas Perikanan Tangkap	Jumlah belanja barang yang diserahkan kepada masyarakat/kelompok nelayan	1 paket (173 mesin tempel, 2 unit rumpon)	Kegiatan Pengembangan Sarana dan Prasarana Perikanan Tangkap	1.559.000.000
		Jumlah belanja ATK, belanja piala dan piagam serta uang hadiah lomba mancing di laut	1 paket		
		Jumlah sarana dan prasarana untuk TPI Pengembangan	1 paket (2 ,mesin ketik, 8 kalkulator, 1 almari, 2 filling kabinet, 10 bh kursi penimbangan ikan)		
		Jumlah ketersediaan tenaga kontrak penimbangan dan pelelangan ikan di TPI Pengembangan	13 orang	Kegiatan Pemeliharaan Rutin Tempat pelelangan ikan	183.785.680
		Jumlah sarana dan prasarana untuk TPI Pengembangan	1 paket		
19	Meningkatnya Produktivitas Perikanan Budidaya	Jumlah sarana dan prasarana untuk Balai Benih Ikan (BBI)	1 paket	Kegiatan Peningkatan Sarana dan Prasarana Perikanan Budidaya	1.937.444.264
		Jumlah barang yang diserahkan kepada masyarakat	50 paket		
		Jumlah pengadaan ikan untuk lomba mancing	1 paket		
		Jumlah pengadaan papan nama BBI serta unit pelayanan kesehatan ikan dan lingkungan	1 paket		
		Jumlah rahab kolam pendederan dan pembesaran di BBI	1 paket		
		Jumlah pembangunan kantor BBI tahap II	1 paket		
20	Meningkatnya Kualitas Teknologi IKM di Kabupaten Jembrana	Jumlah terlaksananya bimtek manaje men sederhana dan kerajinan bambu	2 Kali	Fasilitasi bagi IKM terhadap pemanfaatan sumber daya	70.300.000
		Jumlah terlaksananya bimtek patung mil, Bordir dan kemasan di Kab. Jembrana	3 kali bimtek	Kegiatan Pengembangan dan Pelayanan Teknologi Industri	61.091.000

No	Sasaran Strategis	Indikator Kinerja	Target	Program / Kegiatan	Anggaran (Rp.)
21	Bekembangnya sentra-sentra industri potensial	Jumlah Bimtek Pencelupan Menjahit	2 kali	Peningkatan Produktivitas Sentra Industri	25.597.000
		Jumlah terlaksana pameran yang diikuti	1 kali	Kegiatan Penyediaan sarana informasi yang dapat diakses masyarakat	90.160.000
		Jumlah pembinaan industri kerajinan Kab. Jembrana oleh Dekranasda	12 kali pembinaan	Kegiatan Pemberdayaan Dekranasda	137.902.000
22	Meningkatnya Pengawasan Peredaran Barang dan Jasa	Jumlah Pengawasan yang di- laksanakan	32 Kali	Peningkatan Pengawasan Peredaran Barang dan Jasa	34.676.000
		Jumlah terlaksananya pengawasan alat ukur, timbangan dan perlengkapannya	20 kali	Kegiatan pelaksanaan pengawasan dan tera ulang takaran, timbangan dan perlengkapannya	7.080.000
23	Meningkatnya Perkembangan dan Distribusi Perdagangan	Jumlah terlaksananya Pembangunan dan Revitalisasi Pasar Tradisional	7 Pkt	Pengembangan Pasar dan Distribusi Barang/ Produk	3.379.085.500
		Jumlah terlaksananya kegiatan pendataan barang dan jasa	5 kali	Kegiatan Penyiapan data base kuota setiap jenis barang dan jasa	3.875.000
Misi 3 : Meningkatkan Kualitas Pelayanan Bidang Kesehatan, Pendidikan, dan Sosial Dasar Lainnya					
1	Meningkatnya APK dan APM	Jumlah Gedung Sekolah yang dibangun	2 sekolah	Pembangunan Gedung Sekolah	325.945.000
		Jumlah Taman, Lapangan Upacara dan Fasilitas Parkir sekolah yang dibangun	4 sekolah	Pembangunan Taman, Lapangan Upacara dan Fasilitas Parkir	666.267.500
		Jumlah sarana prasarana pendidikan yang dilaksanakan	30 sekolah	Kegiatan pengadaan meubelair sekolah	197.350.000
		Jumlah Sekolah yang direhab	3 sekolah	Rehabilitasi sedang/berat bangunan sekolah	1.438.075.000
		Jumlah ruang kelas sekolah yang direhab	7 sekolah	Rehabilitasi sedang/berat Ruang Kelas Sekolah	1.314.120.000
		Jumlah sekolah yang mendapatkan bantuan operasional sekolah	SD dan SMP	Penyediaan Bantuan Operasional Sekolah Jenjang SD/SDLB Negeri/Swasta, SMP Negeri/Swasta	1.167.524.934

No	Sasaran Strategis	Indikator Kinerja	Target	Program / Kegiatan	Anggaran (Rp.)
		Jumlah peserta paket B setara SMP	10 kelompok	Penyelenggaraan Paket B setara SMP	41.186.000
		Jumlah kegiatan olimpiade mata pelajaran	1 kegiatan	Pembinaan Olimpiade Mata Pelajaran	53.050.000
		Jumlah kegiatan Lomba-Lomba Pendidikan	11 kegiatan lomba	Lomba-Lomba Pendidikan	204.045.000
		Jumlah sekolah yang direhab dan peningkatan sarana prasarana	45 sekolah	Rehabilitasi Bangunan Sekolah dan Peningkatan sarana Prasarana Pendidikan	5.972.940.704
		Jumlah sekolah yang sarana dan prasarananya meningkat	26 sekolah	Peningkatan Sarana Prasarana dan Kualitas Pendidikan Sekolah Menengah Pertama	4.334.373.280
		Jumlah kecamatan yang menerima operasional	5 Kecamatan	Penyelenggaraan Operasional UPT Kecamatan	414.578.600
		Jumlah sekolah yang mengikuti pemantapan ujian Nasional	SD = 196 dan SMP = 35	Penyelenggaraan Pemantapan Ujian Nasional SD dan SMP	122.231.000
		Jumlah sekolah yang mengikuti ujian Nasional	SD = 195 dan SMP = 35	Penyelenggaraan Ujian Nasional (SD dan SMP)	22.210.000
		Jumlah sekolah yang mengikuti Green and Clean School	1 kegiatan	Green and Clean School (Dikdas)	86.984.900
		Jumlah sekolah yang mengikuti penyelenggaraan UKS	3 sekolah	Penyelenggaraan UKS SD dan SMP	82.215.000
		Jumlah yang mengikuti lomba Wawasan Wiyata Mandala	1 kegiatan	Lomba Wawasan Wiyata Mandala	42.640.000
		Jumlah Gedung Sekolah yang dibangun	5 sekolah	Pembangunan Gedung Sekolah	3.790.653.129
		Jumlah alat praktek dan peraga siswa yang tersedia	32 unit komputer, 8 unit printer, 18 LCD	Pengadaan alat praktek dan peraga siswa	396.400.000
		Jumlah sarana prasarana pendidikan yang dilaksanakan	12 unit almari arsip, meja kursi belajar, 588 set meja kursi praktek komputer, 32 set meja kursi guru dan TU, 24 set meja kursi kepala sekolah, 1 set	Kegiatan pengadaan meubelair sekolah	433.125.000
		Jumlah peserta penyelenggara paket C	4 PKBM	Penyelenggaraan Paket C	9.819.268

No	Sasaran Strategis	Indikator Kinerja	Target	Program / Kegiatan	Anggaran (Rp.)
		Jumlah peserta yang mengikuti olympiade mata pelajaran	280 siswa	Pembinaan Olympiade mata pelajaran	179.278.400
		Jumlah kegiatan lomba-lomba pendidikan	13 kali	Kegiatan lomba-lomba pendidikan	144.986.750
		Jumlah sekolah yang menerima bantuan	11 sekolah	Penyelenggaraan bantuan operasional sekolah SMA/SMK	5.643.009.400
		Jumlah sekolah yang mengikuti	25 sekolah	Green and Clean School (Dikdas)	16.832.000
		Jumlah siswa yang mengikuti	3.463 siswa	Pemantapann dan try out ujian akhir SMA/SMK	159.982.000
		Jumlah sekolah yang mengikuti	1 sekolah	Wawasan Wiyata Mandala	87.379.150
		Jumlah sekolah yang mengikuti	1 sekolah	Lomba UKS	67.947.660
		Jumlah peserta yang mengikuti	3464 siswa	Pelaksanaan ujian akhir SMA/SMK	30.350.110
		Jumlah sekolah yang sarana dan prasarananya meningkat	24 sekolah	Kegiatan rehabilitasi gedung sekolah	5.167.907.100
		Jumlah pesertayang mengikuti kurikulum	50 orang	Pelatihan Penyusunan Kurikulum	25.250.000
		2	Tersedianya Tenaga Pendidik dan Kependidikan yang berkualitas sesuai kebutuhan	Jumlah Guru SMA dan SMK yang dinilai kinerjanya	250 Guru
Jumlah Kurikulum yang dikembangkan	1 kegiatan			Kegiatan Pengembangan kurikulum	300.000.000
Jumlah kepala sekolah SMA dan SMK yang dinilai kinerjanya	25 Kepala sekolah			Penilaian Kinerja Kepala Sekolah SMP, SMA dan SMK	14.997.000
Jumlah Jasa pendidik dan tenaga kependidikan yang tersedia	144 orang			Penyediaan Jasa Pendidikan dan Tenaga Kependidikan	1.776.755.000
Jumlah Kepala sekolah yang dinilai kinerjanya	60 orang			Penilaian Kinerja Kepala sekolah SD dan SMP	13.085.000
3	Meningkatnya Kulaitas SDM masyarakat Kabupaten Jembrana yang terampil	Jumlah Lembaga yang menerima Sarana dan Prasarana Pendidikan Non Formal	3 lembaga	Penyediaan Sarana dan Prasarana Pendidikan Non Formal	176.850.000
		Jumlah peserta diklat serati banten	25 orang	Diklat serati Banten	20.915.500
		Jumlah peserta diklat tata rias	60 orang	Diklat tata Rias	108.539.900
		Jumlah pserta Jambore PTK-PNF	20 orang	Kegiatan Jambore PTK-PNF	4.500.000

No	Sasaran Strategis	Indikator Kinerja	Target	Program / Kegiatan	Anggaran (Rp.)
		Jumlah peserta yang mengikuti Hari anak nasional	500 oarang	Kegiatan Hari Anak Nasional	10.125.000
		Jumlah peserta yang mengikui hari anak nasional	1 paket	Kegiatan hari aksara internasional	5.000.000
		Jumlah peserta yang mengikuti gebyar PAUD	1 kegiatan	Kegiatan Gebyar PAUD	19.150.000
		Jumlah peserta yang mengikuti diklat kecantikan	40 orang	Kegiatan Diklat Kecantikan kulit	63.768.000
		Jumlah peserta yang mengikuti dklat kepemangkuan	25 orang	Kegiatan Diklat kepemangkuan	32.487.500
		Jumlah peserta yang mengikuti Operasional SKB	10 orang	Kegiatan Penyelenggaraan Operasional SKB	59.355.000
4	Meningkatnya Mutu Jangkauan dan Sistem Layanan Kesehatan Kepada Masyarakat	Jumlah pengadaan bahan praktek kedokteran dan Laboratorium	1 paket	'Kegiatan Peningkatan Pelayanan dan Penanggulangan Masalah Kesehatan	2.412.316.913
		Jumlah Cotine Urine Test	1 paket		
		Jumlah pengadaan alat kesehatan	1 paket		
		Jumlah lomba nakes teladan	4 jenis		
5	Meningkatnya Upaya Pencegahan dan Pengendalian Penyakit Menular dan Penyakit Tidak Menular	Jumlah Pemberantasan Vektor Malaria.	96 kali	Kegiatan Penyelenggaraan Pencegahan, Pembrantasan Penyakit Menular dan wabah	3.331.743.935
		Jumlah kegiatan fooging utk pemberantasan vektor DBD	300 kali		
		Jumlah pelatihan konselor VCT	1 paket		
		Jumlah obat-obatan untuk SAR	1 paket		
		Jumlah Bahan Penunjang Laborat	1 paket		
		Jumlah hadiah lomba PKTP	1 paket		
		Jumlah hadiah lomba hari AIDS sedunia	1 paket		
		Jumlah mesin pengolah sampah	1 paket		
6	Meningkatnya Upaya Promotif dan Preventif Kesehatan Masyarakat	Jumlah Pelayanan Kesehatan Ibu	10 Puskesmas	Kegiatan Peningkatan Pelayanan dan Penanggulangan Masalah Kesehatan	2.009.920.500

No	Sasaran Strategis	Indikator Kinerja	Target	Program / Kegiatan	Anggaran (Rp.)
		Jumlah Pelayanan Kesehatan Anak dan Bayi	10 Puskesmas		
		Jumlah Penyuluhan Pola Hidup Sehat	51 Desa		
		Jumlah Upaya Peningkatan Puskesmas melalui Posyandu	328 Posyandu		
		Jumlah Pembinaan Anak Pra Sekolah di TK	24 TK		
		Jumlah Pelayanan UKS	196 sekolah		
		Jumlah Pelayanan Kesehatan Remaja di sekolah	32 sekolah		
7	Tersedianya Pelayanan Kesehatan Prima yang serasi	Dibangunnya Gedung Pasca bersalin dan gedung perawatan interna serta rehab ruang rawat inap Bakung	3 paket	Penambahan Ruang Rawat Inap Rumah Sakit (VVIP, VIP, Kelas I,II,III)	1.236.000.000
		Jumlah sarana dan prasarana Rumah Sakit yang meningkat	1 paket	Pengadaan Sarana dan prasarana Rumah Sakit	11.314.583.760
8	Meningkatnya Pelayanan dibidang Kependudukan dan Capil serta tertib kependudukan	Rasio penduduk ber KTP persatuan Penduduk	0,90 rasio	Kegiatan :Peningkatan pelayanan Publik dalam bidang Kependudukan	252.768.800
		Kepemilikan KTP	83%		
		Rasio Penduduk Ber kartu KK per Jumlah Penduduk	1 rasio		
		Rasio jumlah penduduk pendatang per jumlah penduduk sebelumnya	0,547 rasio	Kegiatan :Peningkatan Pengendalian Mobilitas Pendudukan	856.472.000
		Rasio bayi berakte kelahiran	0,288 rasio	Kegiatan Peningkatan Pelayanan Publik dalam bidang Pencatatan sipil	85.000.000
		Rasio pasangan berakte perkawinan	0,24 rasio		
		Kepemilikan akte kelahiran per 1.000 penduduk	29%		
9	Meningkatnya Perlindungan Perempuan dan Anak	Persentase pengurus organisasi wanita yang mendapat sosialisasi	100%	Keserasian Kebijakan Peningkatan kualitas anak dan perempuan	37.641.000
		Jumlah terselenggaranya kegiatan-kegiatan dalam rangka HUT untuk organisasi wanita	8 jenis kegiatan	Peningkatan Kapasitas dan jaringankelembagaan pemberdayaan perempuan dan anak	79.622.800

No	Sasaran Strategis	Indikator Kinerja	Target	Program / Kegiatan	Anggaran (Rp.)
		Jumlah peserta yang mengikuti workshop	20 orang	Pelaksanaan workshop peningkatan peran perempuan dalam pengambilan keputusan	55.000.000
10	Meningkatnya Peran Serta Masyarakat dalam KB	Jumlah kesertaan ber KB	15 buah banner	Kegiatan Pelayanan KIE	14.600.000
		Jumlah pemberian hadiah lomba peserta kelompok KB	30 orang	Kegiatan Peserta KB aktif	136.726.000
		Jumlah Pengadaan BKB KIT	100 set	Bahan Informasi tentang pengasuhan dan pembinaan tumbuh kembang anak	418.307.500
11	Meningkatnya Pemberdayaan PMKS dan Komunitas Adat Terpencil	Jumlah bantuan bedah rumah bagi KK miskin dan jumlah bantuan sembako bagi KK miskin	212 unit rumah, 2.025 paket	Kegiatan Bantuan Sosial bagi keluarga miskin dan PMKS lainnya	3.451.121.250
12	Meningkatnya Pelayanan dan Rehabilitasi Kesejahteraan Sosial	Jumlah pemulangan orang terlantar secara estapet ke daerah asal	100 orang	Pelayanan dan Rehabilitasi Kesejahteraan Sosial	284.002.000
		Jumlah Pemulangan /Pengantaran Orang Gila Terlantar, WTS dan Gepeng	12 kali		
		Jumlah Bantuan Sosial bagi Penyandang Cacat /Disabilitas	510 paket		
		Jumlah Kursi Roda bagi Penyandang cacat	30 buah		
		Jumlah bansos bagi lansia miskin, anak terlantar dalam panti dan paket usaha UEP bagi anak terlantar	18.000 orang, 100 paket	Kegiatan pelayanan kesejahteraan sosial terhadap balita dan anak terlantar, keluarga rentan dan lanjut usia	1.399.640.000
		Jumlah Santunan Kematian Kepada Masyarakat Kab. Jembrana yang ber KTP	1.668 orang	Santunan Kematian Kepada Masyarakat Kabupaten Jembrana	2.542.217.000
13	Meningkatnya Kualitas dan Produktivitas Tenaga Kerja	Jumlah masyarakat yang terampil di bidang PHP	100 orang	Kegiatan diklat PHP	213.620.000
		Jumlah masyarakat yang terampil di bidang komputer	40 orang	Kegiatan diklat komputer	84.647.000
		Jumlah masyarakat yang terampil di bidang las	60 orang	Kegiatan diklat las	153.419.500

No	Sasaran Strategis	Indikator Kinerja	Target	Program / Kegiatan	Anggaran (Rp.)
		Jumlah masyarakat yang terampil di bidang ukir	40 orang	Kegiatan diklat ukir	117.045.500
		Jumlah tenaga kerja yang terampil dalam rangka tatarias	80 orang	Kegiatan diklat dalam rangka tata rias	144.502.000
		Jumlah masyarakat yang terampil di bidang Spa	60 orang	Kegiatan diklat Spa	76.714.500
		Jumlah masyarakat yang terampil di bidang menjahit	40 orang	Kegiatan diklat menjahit	277.520.500
		Jumlah masyarakat yang terampil di bidang handycraff	40 orang	Kegiatan diklat hanycraft	38.961.000
		Jumlah masyarakat yang terampil di bidang teknisi komputer	40 orang	Kegiatan diklat teknisi komputer	59.840.000
		Jumlah masyarakat yang terampil di bidang desain grafis	40 orang	Kegiatan diklat desain grafis	116.870.000
		Jumlah masyarakat yang terampil di bidang mengemudi	20 orang	Kegiatan diklat mengemudi	67.316.000
		Jumlah masyarakat yang terampil di bidang bahasa asing	40 orang	Kegiatan diklat bahasa asing	40.318.000
14	Meningkatnya Tenaga Kerja terampil yang memiliki daya saing	Jumlah Calon Tenaga Kerja yang Mendapat Informasi Bursa Kerja	320 orang	Penyebarluasan Informasi Bursa Tenaga Kerja	155.800.000
		Terkirimnya Jumlah tenaga kerja yang dapat ditempatkan	50 orang	Penyiapan Tenaga kerja siap pakai	115.940.000
15	Meningkatnya Pengelolaan Keragaman Budaya	Jumlah sekaa yang mengikuti Perkembangan Keragaman Budaya Daerah	50 sekaa	Fasilitasi perkembangan Keragaman Budaya Daerah	1.764.450.000
		Jumlah Sekaa yang mengikuti Fasilitasi Penyelenggaraan Festival Budaya Daerah	20 sekaa	Fasilitasi Penyelenggaraan Festival Budaya Daerah	1.301.105.000
		Jumlah Peserta Yang Mengikuti Pekan Seni Pelajar	50 Sekaa	Pekan Seni Pelajar	71.090.000
16	Meningkatnya Peran Serta Kepemudaan	Jumlah Peserta Penyuluhan Pencegahan Penggunaan Narkoba	420 orang	Penyuluhan Pencegahan Penggunaan Narkoba di Kalangan Generasi Muda	19.970.000
		Jumlah Peserta Napak Tilas	280 orang	Napak Tilas Jejak Pahlawan	179.440.000
		Jumlah Peserta Peran serta Kepemudaan	121 orang	Fasilitas Peningkatan Peran serta Kepemudaan	82.209.000

Realisasi Target Indikator Kinerja Tahun 2014

No	Sasaran Strategis	Indikator Kinerja	Target	Program / Kegiatan	Anggaran (Rp.)	Realisasi Fisik
1	2	3	4	5	6	7
Misi 1 : Mewujudkan pemerintah yang bersih dan akuntabel, melalui penyelenggaraan pemerintahan aspiratif, partisipatif dan transparan						
1	Meningkatnya kapasitas kelembagaan perencanaan pembangunan daerah	Jumlah peserta yang mengikuti bintek perencanaan pembangunan daerah'	50 orang	Bimbingan teknis tentang perencanaan pembangunan daerah	93.078.500	100%
2	Meningkatnya Ketersediaan Dokumen Perencanaan Pembangunan	Jumlah dokumen rancangan RKPD Tahun 2015 yang tersusun.	1 dokumen	Penyusunan rancangan RKPD	205.067.000	100%
		Jumlah dokumen hasil musrenbang RKPD	1 dokumen	Penyelenggaraan musrenbang RKPD	106.199.400	100%
		Jumlah dokumen hasil Penetapan RKPD	100 buku	Penetapan RKPD	39.305.000	100%
		Jumlah laporan evaluasi program/kegiatan	150 buku	Monitoring, Evaluasi, Pengendalian dan Pelaporan Pelaksanaan Rencana Pembangunan	154.994.250	100%
		Jumlah dokumen hasil penyusunan KUA, PPAS dan dokumen perencanaan lainnya	4 dokumen	Penyusunan KUA, PPAS dan Dokumen Perencanaan lainnya	41.050.000	100%
		Jumlah dokumen hasil Penetapan KUA, PPAS dan Dokumen Perencanaan lainnya	4 dokumen	Penetapan KUA, PPAS dan Dokumen Perencanaan lainnya	61.409.600	100%
		Terlaksananya pemeliharaan sistem program perencanaan daerah	1 paket	Pemeliharaan sistem Program Perencanaan Daerah	181.365.995	100%
3	Meningkatnya Ketersediaan Perencanaan Pembangunan Ekonomi	Jumlah dokumen/ laporan pengembangan ekonomi masyarakat yang tersusun	1 dokumen	Penyusunan Perencanaan Pengembangan Ekonomi Masyarakat	54.585.000	100%
		Jumlah Tersedianya dokumen/ laporan lembaga ekonomi keuangan mikro di Kabupaten Jembrana	1 dokumen	Kajian Lembaga Ekonomi Keuangan Mikro	130.266.500	100%
		Jumlah dokumen/ laporan pemetaan UMKM di Kabupaten Jembrana yang tersusun	1 dokumen/ 20 buku	Kajian Pemetaan UMKM	104.831.500	100%
		Jumlah dokumen program pengembangan kawasan perdesaan berkelanjutan Kabupaten Jembrana yang tersusun	1 paket 1 dokumen	Koordinasi Program Pengembangan Kawasan Perdesaan Berkelanjutan	40.000.000	100%

No	Sasaran Strategis	Indikator Kinerja	Target	Program / Kegiatan	Anggaran (Rp.)	Realisasi Fisik
1	2	3	4	5	6	7
4	Meningkatnya Ketersediaan Perencanaan Pembangunan Sosial Budaya	Jumlah dokumen hasil Koordinasi penanggulangan kemiskinan Kab. Jembrana	1 paket dokumen	Koordinasi penanggulangan kemiskinan Kab. Jembrana	125.085.000	100%
		Jumlah kajian potensi pengembangan pariwisata sebagai dasar penyusunan RIPDA	1 dokumen	Kajian Potensi Pengembangan Pariwisata Kabupaten Jembrana	210.000.000	100%
5	Meningkatnya Hubungan Kerjasama yang Harmonis Antara DPRD dengan Kepala Daerah dalam Penyelenggaraan Pemerintahan dan Pembangunan Daerah	Jumlah paket ketersediaan makanan dan minuman	8000 nasi ktk, 8000 snack ktk, 12 paket	Penyediaan makanan dan minuman	263.500.000	82%
6	Tersalurkannya Aspirasi Masyarakat melalui lembaga Perwakilan Rakyat	Jumlah pelaksanaan reses dalam penjangkaran aspirasi masyarakat	450 kali	Reses	360.000.000	41%
		Jumlah pelaksanaan sosialisasi peraturan perundang-undangan	20 kali	Sosialisasi peraturan perundang-undangan	417.000.000	75%
7	Meningkatnya Koordinasi Antar Pemerintah	Jumlah Dokumen Kerjasama	12 Dokumen Kerja sama	Kegiatan Fasilitasi Kerjasama Antar Pemerintah Kabupaten/Kota	133.420.000	100%
8	Meningkatnya Kinerja Penyelenggara Pemerintah Daerah	Jumlah Tersusunnya Prosedur Kerja dan Tata Naskah Dinas di Lingkungan Kabupaten	12 buku	Prosedur Kerja dan Tata Naskah Dinas	29.640.000	100%
9	Meningkatnya Ketersediaan Regulasi tentang Keuangan Daerah	Terbentuknya Perda APBD	100 buku	Penyusunan Rancangan Peraturan Daerah tentang APBD Tahun Anggaran 2015	94.167.500	100%
		Terbentuknya Perbup Penjabaran APBD	100 buku	Penyusunan Rancangan Peraturan Kepala Daerah tentang Penjabaran APBD	128.919.500	100%
		Terbentuknya Perda Perubahan APBD	100 buku	Penyusunan Rancangan Peraturan Daerah tentang Perubahan APBD	325.575.500	90%
		Terbentuknya Perbup Penjabaran Perubahan APBD	100 buku	Penyusunan Rancangan Peraturan Kepala Daerah tentang Penjabaran Perubahan APBD	142.790.000	100%
		Terbentuknya Jaringan Sistem Keuangan SKPD	47 Jaringan	Pemeliharaan Sistem Informasi Pengelolaan Keuangan SKPD (SIADINDA)	339.037.000	100%
		Terbentuknya Jaringan Sistem Keuangan di Bagian Keuangan	1 jaringan	Pemeliharaan Sistem Informasi Pengelolaan Keuangan (SIMAKDA)	109.443.400	100%

No	Sasaran Strategis	Indikator Kinerja	Target	Program / Kegiatan	Anggaran (Rp.)	Realisasi Fisik
1	2	3	4	5	6	7
		Terbentuknya Perbup tentang Penjabaran Pertanggungjawaban Pelaksanaan APBD	100 buku	Penyusunan Rancangan Peraturan Kepala Daerah tentang Penjabaran Pertanggungjawaban Pelaksanaan APBD	115.623.797	54%
		Terbentuknya Perda Tentang Pertanggungjawaban Pelaksanaan APBD	100 buku	Penyusunan Rancangan Peraturan Daerah tentang Pertanggungjawaban Pelaksanaan APBD	125.560.000	100%
10	Meningkatnya Ketersediaan Regulasi Tentang Aset Daerah	Terlaksananya tertib Penatausahaan Aset/Barang Milik Daerah pada SKPD dan Unit SKPD di lingkungan Pemerintah Kabupaten Jembrana.	12 bulan	Peningkatan Manajemen Aset/Barang Daerah	709.715.200	100%
		Terlekasananya Inventarisasi Barang Milik Daerah	12 bulan	Kegiatan Inventarisasi Barang Milik Daerah	327.314.000	100%
11	Meningkatnya Pendapatan Asli Daerah	Jumlah kegiatan Penyebaran SKPS Pajak Daerah	4 kali	Penyebaran SKPS Pajak Daerah	239.829.000	100%
		Jumlah Terdatanya Wajib Pajak daerah dan retribusi Daerah	7 kali	Pendataan Pajak/Retribusi Daerah	504.490.750	86%
		Jumlah Terselenggaranya Gebyar PBB	1 Kali	Gebyar Pajak Daerah	296.505.400	50%
		Jumlah Terselenggaranya Sosialisasi Pajak Daerah	2 Kali	Sosialisasi Pajak Daerah	23.861.000	50%
		Jumlah laporan hasil PAD	1 kali	Penyusunan Evaluasi Pendapatan Asli Daerah	257.872.800	17%
		Jumlah Laporan Proyeksi	4 Kali	Penyusunan Proyeksi PAD	4.365.000	50%
		Jumlah Penyebaran Wajib Retribusi Daerah	10 Kali	Penyebaran Ketetapan Retribusi Daerah (SKRD)	14.119.000	50%
		Jumlah Terlaksananya Pembinaan dan Pengawasan Pendapatan daerah	11 SKPD	Pembinaan Pengawasan Pendapatan Daerah	139.940.000	100%
		umlah Wajib Retribusi yang di kelola	2.116 WR	Kegiatan Intensifikasi dan Ekstensifikasi Non Pajak Daerah	2.454.190.400	100%
		Jumlah Peningkatan Pendapatan Pajak Daerah	12 kali	Kegiatan Intensifikasi dan Ekstensifikasi Pajak Daerah	637.477.000	100%

No	Sasaran Strategis	Indikator Kinerja	Target	Program / Kegiatan	Anggaran (Rp.)	Realisasi Fisik
1	2	3	4	5	6	7
		Jumlah Tersedianya Jaringan Sistem Pendapatan Asli Daerah	1 paket	Pengadaan Sistem Aplikasi Pendapatan Asli Daerah	553.420.000	100%
12	Meningkatnya Capaian Kinerja dan Laporan Keuangan Daerah	Jumlah Tersedianya Reviu Laporan Keuangan Pemerintah Kabupaten Jembrana	1 Paket	Reviu laporan keuangan	11.100.000	100%
13	Meningkatnya Sistem Pengawasan Internal Pelaksanaan Kebijakan Kepala Daerah	Jumlah Tersedianya laporan Pelaksanaan Perpres No. 55 Tahun 2012	4 Laporan	Koordinasi, monitoring dan evaluasi pelaksanaan Perpres No. 55 Tahun 2012	119.460.000	100%
		Terlaksananya Indikator Sasaran Jumlah LHP Reguler	61 buah	'Indikator Sasaran Jumlah LHOP Reguler	126.278.000	100%
		Terlaksananya Indikator sasaran Jumlah LHP khusus dan penanganan pengaduan masyarakat	72 buah	Indikator Sasaran Jumlah LHP Khusus, dan Penangan Pengaduan Masyarakat	79.680.000	90%
		Terlaksananya indikator sasaran jumlah rekomendasi yang tuntas ditindaklanjuti	12 kali	'Indikator Sasaran jumlah Rekomendasi yang tuntas ditindaklanjuti	80.480.000	100%
		Jumlah tersedianya laporan hasil kormonev APBD tahun 2014	12 bulan	Laporan Hasil Kormonev APBD tahun 2014	106.860.199.863	100%
		Jumlah Terevaluasinya laporan penyelenggaraan pemerintah daerah dan LAKIP	2 paket	Laporan Penyelenggaraan Pemerintah Daerah dan LAKIP	22.800.000	100%
14	Meningkatnya Disiplin Kerja Aparatur	Jumlah Tersedianya Laporan hasil Pengawasan Pelaksanaan GDN	24 LHP	Pengawasan Pelaksanaan Gerakan Disiplin Nasional	38.160.000	100%
15	Meningkatnya Harmonisasi Peraturan Perundang-Undangan Daerah dengan Peraturan Perundang-Undangan Diatasnya	Jumlah kegiatan pengharmonisasian peraturan perundang-undangan	4 kali kegiatan	Kegiatan Kajian Peraturan Perundang-Undangan Daerah terhadap peraturan perundang-undangan yang baru, Lebih tinggi dan Keserasian antar Peraturan Perundang-Undangan	46.040.000	100%
16	Meningkatnya Ketersediaan Peraturan Perundang-undangan	Jumlah Ranperda yang diajukan ke DPRD	5 Ranperda	Kegiatan Penyusunan Produk Hukum Daerah	286.698.000	100%
		Jumlah himpunan produk hukum daerah dan katalog produk hukum daerah yang terdokumentasikan	3 buku Himpunan Produk Hukum Daerah dan 1 Katalog Produk Hukum Daerah	Kegiatan Dokumentasi Peraturan Perundang-Undangan	49.662.000	100%
17	Meningkatnya Kesesuaian Kelembagaan Daerah dengan Pemerintah Pusat	Jumlah Terlaksananya Pemeliharaan Sertifikasi ISO/SNI	2 kali	ISO / SNI	87.150.000	50%

No	Sasaran Strategis	Indikator Kinerja	Target	Program / Kegiatan	Anggaran (Rp.)	Realisasi Fisik
1	2	3	4	5	6	7
		Jumlah Terlaksananya Penataan / Evaluasi Organisasi, Tugas Pokok dan Fungsi SKPD	6 Kali	Penataan Organisasi, Tugas Pokok dan Fungsi SKPD	40.000.000	100%
		Jumlah Tersusunnya Evaluasi Jabatan dan Beban Kerja	53 buku	Evaluasi Jabatan dan Beban Kerja	45.000.000	100%
		Jumlah tersusunnya draft Road Map Reformasi Birokrasi Pemerintah Kabupaten Jembrana	20 buku	Road Map Reformasi Birokrasi	71.110.000	100%
		Jumlah tersusunnya laporan Percepatan Penerapan Standar Pelayanan Minimal (SPM) di Kabupaten Jembrana	10 buku	Percepatan Penerapan Standar Pelayanan Minimal (SPM)	84.535.000	100%
18	Meningkatnya Ketersediaan Sumber Daya Aparatur	Jumlah pelamar CPNS yang diseleksi	100%	Terlaksanya seleksi penerimaan CPNS	641.947.900	100%
19	Meningkatnya Kualitas Sumber Daya Aparatur	Jumlah calon pegawai negeri sipil yang mengikuti pendidikan dan pelatihan prajabatan	27 orang	Terselenggaranya diklat prajabatan	204.323.600	100%
		Jumlah Pegawai Negeri Sipil yang mengikuti diklat kepemimpinan	62 Orang	Terselenggaranya diklat struktural	1.524.543.500	100%
		Jumlah PNS yang mengikuti diklat manajemen keuangan	50 orang	Terselenggaranya diklat manajemen keuangan	95.110.500	100%
		Jumlah PNS yang mengikuti diklat kompetensi	100%	Terselenggaranya diklat kompetensi aparatur	154.225.500	100%
		Jumlah PNS yang mengikuti diklat CAKEP	40 Orang	Terselenggaranya diklat Calon Kepala Sekolah	96.839.000	100%
		Jumlah PNS yang mengikuti diklat manajemen kepegawaian	50 Orang	Terselenggaranya diklat manajemen kepegawaian	96.078.000	100%
20	Meningkatnya Pelayanan Perizinan yang tepat, cepat, benar dan transparan	Jumlah pemeriksaan /pengecekan ijin	150 kali	Peningkatan pemeriksaan/pengecekan ijin	128.189.000	100%
		Jumlah pengawasan dan penertiban reklame	100 kali	Peningkatan Pengawasan dan penertiban reklame	17.887.000	96%
		Jumlah pendataan / sosialisasi perijinan	170 kali	Peningkatan Pendataan /sosialisasi perijinan	3.680.000	50%
		Jumlah permohonan ijin yang masuk	9030 buah	Peningkatan Verifikasi perijinan	22.360.000	100%
21	Meningkatnya Kepastian Hukum Kepemilikan dan Penggunaan Tanah	Jumlah permohonan pengukuran	25 berkas	Kegiatan Kepastian Kepastian Hukum kepemilikan dan Penggunaan Tanah	331.167.000	72%

No	Sasaran Strategis	Indikator Kinerja	Target	Program / Kegiatan	Anggaran (Rp.)	Realisasi Fisik
1	2	3	4	5	6	7
		Jumlah berkas permohonan hak	25 berkas			204%
		Jumlah berkas pendaftaran SK Hak	25 berkas			236%
Misi 2 : Meningkatnya Perekonomian Daerah Melalui Optimalisasi Potensi, Basis dan Pemberdayaan Masyarakat						
1	Terlaksananya Pengembangan dan Pemeliharaan Sarana Transportasi	Jumlah DED terminal Gilimanuk yang terselesaikan	1 paket	Kegiatan Perencanaan Pembangunan Prasarana dan Fasilitas perhubungan	225.000.000	100%
		Jumlah balai pengujian kendaraan bermotor yang dipelihara		Kegiatan Rehabilitasi/pemeliharaan prasarana balai pengujian kendaraan bermotor	20.936.000	100%
		Jumlah halte yang dipelihara	8 unit	Kegiatan Rehabilitasi Pemeliharaan Halte	10.000.000	100%
2	Meningkatnya Sarana dan Prasarana Lalulintas	Jumlah traffic light dan warning light yang dipelihara	1 paket (trafic light, 7 unit warning light 25 unit)	Rehabilitasi/pemeliharaan traffic light dan warning light	181.314.000	100%
		Jumlah rambu-rambu laulintas yang diadakan	3 jenis (50 buah rambu dan 5 buah cermin tikungan dan 200 buah delinator)	Kegiatan pengadaan rambu-rambu lalu lintas	201.851.500	100%
3	Meningkatnya Pelayanan Pengujian Kendaraan Bermotor	Jumlah blangko penunjang kegiatan perijinan yang diadakan	1 paket	Fasilitasi perijinan di bidang perhubungan	124.820.000	100%
4	Meningkatnya Ketersediaan Regulasi Investasi Daerah	Jumlah kegiatan Fasilitas kerjasama usaha besar dan UKM	50 buku	Peningkatan Fasilitas Terwujudnya Kerjasama Strategis Antar Usaha Besar dan Usaha Kecil Menengah	13.724.000	100%
		Jumlah kegiatan pemantauan, pembinaan dan pengawasan penanaman modal	50 buku	Peningkatan Kegiatan Pemantauan, Pembinaan dan Pengawasan Pelaksanaan Penanaman Modal	93.774.000	100%
		Jumlah Pameran investasi dan dunia usaha yang terselenggara dan diikuti	1 paket	Penyelenggaraan pameran investasi	138.589.700	100%
5	Meningkatnya Kualitas Sumber Daya Manusia Bidang Koperasi	Jumlah Pengurus Koperasi/KUD yang mendapat pelatihan manajemen pengelolaan Koperasi/KUD	150 koperasi	Kegiatan Pelatihan manajemen Pengelolaan Koperasi/KUD		100%
6	Meningkatnya Kewirausahaan Pelaku UMKM	Jumlah terselenggaranya Bimtek bagi KUMKM dalam mengakses modal, manajemen dan pasar	3 kali	Kegiatan Peningkatan Jaringan Kerjasama antar lembaga		100%

No	Sasaran Strategis	Indikator Kinerja	Target	Program / Kegiatan	Anggaran (Rp.)	Realisasi Fisik
1	2	3	4	5	6	7
		Jumlah UMKM yang mendapat pembinaan	375 UMKM	Kegiatan Penyelenggaraan Pembinaan Industri Rumah Tangga, Industri Kecil dan Industri Menengah		100%
		Jumlah terlaksananya pemasaran Produk melalui pameran UMKM di luar daerah	2 UMKM	Kegiatan Penyelenggaraan Promosi Produk Usaha Mikro Kecil dan Menengah		100%
7	Meningkatnya Ketersediaan Pangan	Jumlah pemanfaatan pekarangan untuk pengembangan pangan	5 kecamatan	Pemanfaatan pekarangan untuk pengembangan pangan	25.500.000	100%
		Jumlah pembinaan desa mandiri pangan	5 kecamatan	pengembangan desa mandiri pangan	27.500.000	100%
8	Meningkatnya Rasa Kebersamaan dan Peran Serta Masyarakat dalam Pembangunan	Jumlah partisipasi KPMD dalam pembangunan	153 Orang	Pemberian stimulan pembangunan Desa (PNPM-MP)	170.200.000	100%
		Jumlah partisipasi masyarakat dalam membangun desa	253 Br/Lingk	Pembinaan Kelompok Masyarakat Membangun Desa	347.974.950	100%
		Jumlah partisipasi masyarakat dalam pembangunan Desa/Kelurahan	5 Kecamatan	Perlombaan Desa/Kelurahan	114.000.000	100%
9	Meningkatnya Pelaksanaan Program/Kegiatan Pemberdayaan Masyarakat	Jumlah monitoring, evaluasi, pelaporan dan koordinasi PNPM-Integrasi	51 Desa/Kel	PAP - PNPM Integrasi	74.114.000	100%
		Jumlah peningkatan kemandirian masyarakat perdesaan	51 Desa/Kel	Program Nasional Pemberdayaan Masyarakat Mandiri Perdesaan (PNPM-MPd)	10.886.840.000	100%
10	Meningkatnya Kualitas Sumber Daya Aparatur Pemerintahan Desa/Kelurahan	Jumlah Aparatur desa yang dibintek	90 Orang	Pelatihan aparatur pemerintah desa dalam menejemen pemerintahan desa	39.380.000	100%
		Jumlah Pengelolaan administrasi dan Keuangan Desa	41 desa	Kegiatan Pembinaan dan Evaluasi DAU Desa	20.000.000	100%
		Jumlah desa yang mempunyai profil desa/kelurahan	51 desa	Kegiatan Pembinaan Penyusunan Profil Desa/Kelurahan	30.000.000	100%
11	Meningkatnya Pengembangan Komunikasi, Informasi	Jumlah layanan komunikasi, informasi dan media massa yang dipelihara	1 paket	Pembinaan dan pengembangan jaringan komunikasi dan informasi	790.714.400	67%
12	Meningkatnya Kualitas SDM di Bidang Komunikasi dan Informatika	Jumlah Audit standar mutu organisasi yang dilaksanakan dalam satu tahun	2 paket	Pembinaan dan Pengembangan Sumber Daya Komunikasi dan Informatika	30.000.000	100%

No	Sasaran Strategis	Indikator Kinerja	Target	Program / Kegiatan	Anggaran (Rp.)	Realisasi Fisik
1	2	3	4	5	6	7
13	Meningkatnya Produktivitas Pertanian	Jumlah Jalan Usaha Tani (JUT) yang dapat dipelihara	20 paket	Kegiatan DAK Pertanian untuk Pembenihan, Ketahanan Pangan, Hortikultura, Perkebunan dan Peternakan	5.557.872.450	100%
		Jumlah benih unggul padi yang dapat disalurkan kepada petani	16.000 kg	Kegiatan Pengembangan Kawasan Pertanian Terpadu berbasis organik	290.000.000	100%
14	Meningkatnya Produktivitas Perkebunan	Jumlah Kelompok tani/subak abian yang mendapat bantuan	8 kelompok tani/subak	Kegiatan Sekolah Lapang Pengendali Hama Terpadu (SLPHT) Kakako Petani Perkebunan	306.000.608	100%
		Jumlah Kelompok tani/subak abian yang mendapat pembinaan good manufacture practice (GMP)	20 kelompok	Kegiatan Penyediaan Sarana Produksi Pertanian Perkebunan	194.000.000	100%
		Jumlah Kelompok tani/subak abian yang mendapat pembinaan good manufacture practice (GMP)	55 kelompok tani/subak abian	Kegiatan Peningkatan Produksi dan Mutu Tanaman Perkebunan	950.000.000	100%
15	Meningkatnya Produktivitas Peternakan	Tersedianya vaksin dan obat-obatan hewan, jumlah hewan ternak yang memperoleh vaksin dan pemeliharaan kesehatan, terangkutnya limbah padat dan cair di RPH	1 paket, 26.650 ekor, 74 kali	Kegiatan Pemeliharaan Kesehatan dan Pencegahan Penyakit Menular Ternak	152.780.000	100%
		Cakupan pemberian bibit ternak	69 ekor	Kegiatan Pengembangan Agribisnis Peternakan	10.000.000	100%
		Jumlah kelompok ternak yang mendapat bantuan bibit kambing, bibit babi, bibit babi bali	71 kelompok	Kegiatan pengembangan Agribisnis Peternakan	2.595.000.000	100%
		Cakupan kelompok tani ternak yang menerapkan teknologi peternakan	5 kelompok	Kegiatan Penyuluhan Penerapan Teknologi Peternakan Tepat Guna	10.000.000	100%
16	Meningkatnya Kelestarian Hutan	Terwujudnya pelestarian kawasan hutan	6 desa	Kegiatan Pengelolaan dan Pemanfaatan Hutan	87.375.000	100%
		Jumlah ketersediaan dokumen kajian teknis penelitian hutan desa	1 dokumen			100%
		Terwujudnya pelestarian kawasan hutan mangrove dan sepadan pantai	4 lokasi/dea			100%
		Jumlah stup lebah madu	1 desa	Pengembangan Hasil Hutan Non kayu Melalui Pengembangan Budidaya lebah Madu	68.600.000	100%

No	Sasaran Strategis	Indikator Kinerja	Target	Program / Kegiatan	Anggaran (Rp.)	Realisasi Fisik
1	2	3	4	5	6	7
		Jumlah terbentuknya usaha ekonomi hasil hutan non kayu	1 desa			100%
		Jumlah tersusunnya rancangan kegiatan rehabilitasi hutan dan lahan	1 dokumen	Peningkatan Peran serta Masyarakat dalam rehabilitasi hutan dan lahan	1.300.804.098	
		Jumlah tersusunnya rencana pengolahan rehabilitasi hutan dan lahan	1 dokumen			100%
		Jumlah ketersediaan bibit tanaman hutan rakyat	1 paket			100%
		Jumlah tersediaan bibit tanaman mangrove	1 paket			100%
		Jumlah ketersediaan bibit tanaman pembangunan hutan kota	1 paket			100%
		Jumlah ketersediaan penghijauan tanaman penghijau lingkungan	1 paket			100%
17	Terwujudnya Promosi Pariwisata	Jumlah Peserta Promosi Pariwisata	100%	Kegiatan Pengembangan Jaringan kerjasama promosi pariwisata	67.661.000	100%
		Jumlah Peserta Promosi Pariwisata	100%	Kegiatan Pelaksanaan Promosi pariwisata nusantara Dalam dan di Luar negeri	83.273.000	100%
		Jumlah Sarana dan Prasarana Pariwisata yang terpelihara/terawat	1 paket	Kegiatan Pembangunan sarana dan prasarana pariwisata	1.587.835.000	100%
		Jumlah lomba jenis dan paket wisata yang dilaksanakan	1 paket	Kegiatan Pengembangan Jenis dan paket wisata unggulan	313.141.000	100%
18	Meningkatnya Produktivitas Perikanan Tangkap	Jumlah belanja barang yang diserahkan kepada masyarakat/kelompok nelayan	1 paket (173 mesin tempel, 2 unit rumpon)	Kegiatan Pengembangan Sarana dan Prasarana Perikanan Tangkap	1.559.000.000	100%
		Jumlah belanja ATK, belanja piala dan piagam serta uang hadiah lomba mancing di laut	1 paket			100%
		Jumlah sarana dan prasarana untuk TPI Pengembangan	1 paket (2 mesin ketik, 8 kalkulator, 1 almari, 2 filling kabinet, 10 bh kursi penimbangan ikan)			100%

No	Sasaran Strategis	Indikator Kinerja	Target	Program / Kegiatan	Anggaran (Rp.)	Realisasi Fisik
1	2	3	4	5	6	7
		Jumlah ketersediaan tenaga kontrak penimbangan dan pelelangan ikan di TPI Pengambengan	13 orang	Kegiatan Pemeliharaan Rutin Tempat pelelangan ikan	183.785.680	100%
		Jumlah sarana dan prasarana untuk TPI Pengambengan	1 paket			100%
19	Meningkatnya Produktivitas Perikanan Budidaya	Jumlah sarana dan prasarana untuk Balai Benih Ikan (BBI)	1 paket	Kegiatan Peningkatan Sarana dan Prasarana Perikanan Budidaya	1.937.444.264	100%
		Jumlah barang yang diserahkan kepada masyarakat	50 paket			100%
		Jumlah pengadaan ikan untuk lomba mancing	1 paket			100%
		Jumlah pengadaan papan nama BBI serta unit pelayanan kesehatan ikan dan lingkungan	1 paket			100%
		Jumlah rahab kolam pendederan dan pembesaran di BBI	1 paket			100%
		Jumlah pembangunan kantor BBI tahap II	1 paket			100%
20	Meningkatnya Kualitas Teknologi IKM di Kabupaten Jembrana	Jumlah terlaksananya bimtek manaje men sederhana dan kerajinan bambu	2 Kali	Fasilitasi bagi IKM terhadap pemanfaatan sumber daya	70.300.000	99%
		Jumlah terlaksananya bimtek patung mil, Bordir dan kemasan di Kab. Jembrana	3 kali bimtek	Kegiatan Penghembangan dan Pelayanan Teknologi Industri	61.091.000	95%
21	Bekembangnya sentra-sentra industri potensial	Jumlah Bimtek Pencilupan Menjahit	2 kali	Peningkatan Produktivitas Sentra Industri	25.597.000	99%
		Jumlah terlaksana pameran yang diikuti	1 kali	Kegiatan Penyediaan sarana informasi yang dapat diakses masyarakat	90.160.000	97%
		Jumlah pembinaan industri kerajinan Kab. Jembrana oleh Dekranasda	12 kali pembinaan	Kegiatan Pemberdayaan Dekranasda	137.902.000	67%

No	Sasaran Strategis	Indikator Kinerja	Target	Program / Kegiatan	Anggaran (Rp.)	Realisasi Fisik
1	2	3	4	5	6	7
22	Meningkatnya Pengawasan Peredaran Barang dan Jasa	Jumlah Pengawasan yang di- laksanakan	32 Kali	Peningkatan Pengawasan Peredaran Barang dan Jasa	34.676.000	100%
		Jumlah terlaksananya pengawasan alat ukur, timbangan dan perlengkapannya	20 kali	Kegiatan pelaksanaan pengawasan dan tera ulang takaran, timbangan dan perlengkapannya (UPTD)	7.080.000	100%
23	Meningkatnya Perkembangan dan Distribusi Perdagangan	Jumlah terlaksananya Pembangunan dan Revitalisasi Pasar Tradisional	7 Pkt	Pengembangan Pasar dan Distribusi Barang/ Produk	3.379.085.500	100%
		Jumlah terlaksananya kegiatan pendataan barang dan jasa	5 kali	Kegiatan Penyiapan data base kuota setiap jenis barang dan jasa	3.875.000	100%
Misi 3 : Meningkatkan Kualitas Pelayanan Bidang Kesehatan, Pendidikan, dan Sosial Dasar Lainnya						
1	Meningkatnya APK dan APM	Jumlah Gedung Sekolah yang dibangun	2 sekolah	Pembangunan Gedung Sekolah	325.945.000	100%
		Jumlah Taman, Lapangan Upacara dan Fasilitas Parkir sekolah yang dibangun	4 sekolah	Pembangunan Taman, Lapangan Upacara dan Fasilitas Parkir	666.267.500	100%
		Jumlah sarana prasarana pendidikan yang dilaksanakan	30 sekolah	Kegiatan pengadaan meubelair sekolah	197.350.000	100%
		Jumlah Sekolah yang direhab	3 sekolah	Rehabilitasi sedang/berat bangunan sekolah	1.438.075.000	100%
		Jumlah ruang kelas sekolah yang direhab	7 sekolah	Rehabilitasi sedang/berat Ruang Kelas Sekolah	1.314.120.000	100%
		Jumlah sekolah yang mendapatkan bantuan operasional sekolah	SD dan SMP	Penyediaan Bantuan Operasional Sekolah Jenjang SD/SDLB Negeri/Swasta, SMP Negeri/Swasta	1.167.524.934	100%
		Jumlah peserta paket B setara SMP	10 kelompok	Penyelenggaraan Paket B setara SMP	41.186.000	
		Jumlah kegiatan olimpiade mata pelajaran	1 kegiatan	Pembinaan Olimpiade Mata Pelajaran	53.050.000	100%
		Jumlah kegiatan Lomba-Lomba Pendidikan	11 kegiatan lomba	Lomba-Lomba Pendidikan	204.045.000	
		Jumlah sekolah yang direhab dan peningkatan sarana prasarana	45 sekolah	Rehabilitasi Bangunan Sekolah dan Peningkatan sarana Prasarana Pendidikan	5.972.940.704	100%
		Jumlah sekolah yang sarana dan prasarannya meningkat	26 sekolah	Peningkatan Sarana Prasarana dan Kualitas Pendidikan Sekolah Menengah Pertama	4.334.373.280	100%
		Jumlah kecamatan yang menerima operasional	5 Kecamatan	Penyelenggaraan Operasional UPT Kecamatan	414.578.600	100%

No	Sasaran Strategis	Indikator Kinerja	Target	Program / Kegiatan	Anggaran (Rp.)	Realisasi Fisik
1	2	3	4	5	6	7
		Jumlah sekolah yang mengikuti pemantapan ujian Nasional	SD = 196 dan SMP = 35	Penyelenggaraan Pemantapan Ujian Nasional SD dan SMP	122.231.000	100%
		Jumlah sekolah yang mengikuti ujian Nasional	SD = 195 dan SMP = 35	Penyelenggaraan Ujian Nasional (SD dan SMP)	22.210.000	100%
		Jumlah sekolah yang mengikuti Green and Clean School	1 kegiatan	Green and Clean School (Dikdas)	86.984.900	100%
		Jumlah sekolah yang mengikuti penyelenggaraan UKS	3 sekolah	Penyelenggaraan UKS SD dan SMP	82.215.000	100%
		Jumlah yang mengikuti lomba Wawasan Wiyata Mandala	1 kegiatan	Lomba Wawasan Wiyata Mandala	42.640.000	100%
		Jumlah Gedung Sekolah yang dibangun	5 sekolah	Pembangunan Gedung Sekolah	3.790.653.129	100%
		Jumlah alat praktek dan peraga siswa yang tersedia	32 unit komputer, 8 unit printer, 18 LCD	Pengadaan alat praktek dan peraga siswa	396.400.000	100%
		Jumlah sarana prasarana pendidikan yang dilaksanakan	12 unit almari arsip, meja kursi belajar, 588 set meja kursi praktek komputer, 32 set meja kursi guru dan TU, 24 set meja kursi kepala sekolah, 1 set	Kegiatan pengadaan meubelair sekolah	433.125.000	100%
		Jumlah peserta penyelenggara paket C	4 PKBM	Penyelenggaraan Paket C	9.819.268	100%
		Jumlah peserta yang mengikuti olimpiade mata pelajaran	280 siswa	Pembinaan Olympiade mata pelajaran	179.278.400	100%
		Jumlah kegiatan lomba-lomba pendidikan	13 kali	Kegiatan lomba-lomba pendidikan	144.986.750	100%
		Jumlah sekolah yang menerima bantuan	11 sekolah	Penyelenggaraan bantuan operasional sekolah SMA/SMK	5.643.009.400	100%
		Jumlah sekolah yang mengikuti	25 sekolah	Green and Clean School (Dikdas)	16.832.000	100%
		Jumlah siswa yang mengikuti	3.463 siswa	Pemantapan dan try out ujian akhir SMA/SMK	159.982.000	100%
		Jumlah sekolah yang mengikuti	1 sekolah	Wawasan Wiyata Mandala	87.379.150	100%
		Jumlah sekolah yang mengikuti	1 sekolah	Lomba UKS	67.947.660	100%
		Jumlah peserta yang mengikuti	3464 siswa	Pelaksanaan ujian akhir SMA/SMK	30.350.110	100%
		Jumlah sekolah yang sarana dan prasarannya meningkat	24 sekolah	Kegiatan rehabilitasi gedung sekolah	5.167.907.100	100%
		Jumlah pesertayang mengikuti kurikulum	50 orang	Pelatihan Penyusunan Kurikulum	25.250.000	100%

No	Sasaran Strategis	Indikator Kinerja	Target	Program / Kegiatan	Anggaran (Rp.)	Realisasi Fisik		
1	2	3	4	5	6	7		
2	Tersedianya Tenaga Pendidik dan Kependidikan yang berkualitas sesuai kebutuhan	Jumlah Guru SMA dan SMK yang dinilai kinerjanya	250 Guru	Penilaian Kinerja Guru SMA dan SMK	42.275.000	100%		
		Jumlah Kurikulum yang dikembangkan	1 kegiatan	Kegiatan Pengembangan kurikulum	300.000.000			
		Jumlah kepala sekolah SMA dan SMK yang dinilai kinerjanya	25 Kepala sekolah	Penilaian Kinerja Kepala Sekolah SMP, SMA dan SMK	14.997.000	100%		
		Jumlah Jasa pendidik dan tenaga kependidikan yang tersedia	144 orang	Penyediaan Jasa Pendidikan dan Tenaga Kependidikan	1.776.755.000	100%		
		Jumlah Kepala sekolah yang dinilai kinerjanya	60 orang	Penilaian Kinerja Kepala sekolah SD dan SMP	13.085.000	100%		
3	Meningkatnya Kulaitas SDM masyarakat Kabupaten Jembrana yang terampil	Jumlah Lembaga yang menerima Sarana dan Prasarana Pendidikan Non Formal	3 lembaga	Penyediaan Sarana dan Prasarana Pendidikan Non Formal	176.850.000	100%		
		Jumlah peserta diklat serati banten	25 orang	Diklat serati Banten	20.915.500	100%		
		Jumlah peserta diklat tata rias	60 orang	Diklat tata Rias	108.539.900	100%		
		Jumlah pserta Jambore PTK-PNF	20 orang	Kegiatan Jambore PTK-PNF	4.500.000	100%		
		Jumlah peserta yang mengikuti Hari anak nasional	500 oarang	Kegiatan Hari Anak Nasional	10.125.000	100%		
		Jumlah peserta yang mengkui hari anak nasional	1 paket	Kegiatan hari aksara internasional	5.000.000	100%		
		Jumlah peserta yang mengikuti gebyar PAUD	1 kegiatan	Kegiatan Gebyar PAUD	19.150.000	100%		
		Jumlah peserta yang mengikuti diklat kecantikan	40 orang	Kegiatan Diklat Kecantikan kulit	63.768.000	100%		
		Jumlah peserta yang mengikuti dklat kepemangkuan	25 orang	Kegiatan Diklat kepemangkuan	32.487.500	100%		
		Jumlah peserta yang mengikuti Operasional SKB	10 orang	Kegiatan Penyelenggaraan Operasional SKB	59.355.000	100%		
		4	Meningkatnya Mutu Jangkauan dan Sistem Layanan Kesehatan Kepada Masyarakat	Jumlah pengadaan bahan praktek kedokteran dan Laboratorium	1 paket	'Kegiatan Peningkatan Pelayanan dan Penanggulangan Masalah Kesehatan	2.412.316.913	100%
				Jumlah Cotine Urine Test	1 paket			100%
Jumlah pengadaan alat kesehatan	1 paket					100%		
Jumlah lomba nakes teladan	4 jenis					100%		

No	Sasaran Strategis	Indikator Kinerja	Target	Program / Kegiatan	Anggaran (Rp.)	Realisasi Fisik
1	2	3	4	5	6	7
5	Meningkatnya Upaya Pencegahan dan Pengendalian Penyakit Menular dan Penyakit Tidak Menular	Jumlah Pemberantasan Vektor Malaria.	96 kali	Kegiatan Penyelenggaraan Pencegahan, Pembrantasan Penyakit Menular dan wabah	3.331.743.935	100%
		Jumlah kegiatan fooging utk pemberantasan vektor DBD	300 kali			100%
		Jumlah pelatihan konselor VCT	1 paket			100%
		Jumlah obat-obatan untuk SAR	1 paket			100%
		Jumlah Bahan Penunjang Laborat	1 paket			100%
		Jumlah hadiah lomba PKTP	1 paket			100%
		Jumlah hadiah lomba hari AIDS sedunia	1 paket			100%
		Jumlah mesin pengolah sampah	1 paket			100%
6	Meningkatnya Upaya Promotif dan Preventif Kesehatan Masyarakat	Jumlah Pelayanan Kesehatan Ibu	10 Puskesmas	Kegiatan Peningkatan Pelayanan dan Penanggulangan Masalah Kesehatan	2.009.920.500	100%
		Jumlah Pelayanan Kesehatan Anak dan Bayi	10 Puskesmas			100%
		Jumlah Penyuluhan Pola Hidup Sehat	51 Desa			100%
		Jumlah Upaya Peningkatan Puskesmas melalui Posyandu	328 Posyandu			100%
		Jumlah Pembinaan Anak Pra Sekolah di TK	24 TK			100%
		Jumlah Pelayanan UKS	196 sekolah			100%
		Jumlah Pelayanan Kesehatan Remaja di sekolah	32 sekolah			100%
		7	Tersedianya Pelayanan Kesehatan Prima yang serasi	Dibangunnya Gedung Pasca bersalin dan gedung perawatan interna serta rehab ruang rawat inap Bakung	3 paket	Penambahan Ruang Rawat Inap Rumah Sakit (VVIP, VIP, Kelas I,II,III)
Jumlah sarana dan prasarana Rumah Sakit yang meningkat	1 paket			Pengadaan Sarana dan prasarana Rumah Sakit	11.314.583.760	100%
8	Meningkatnya Pelayanan dibidang Kependudukan dan Capil serta tertib kependudukan	Rasio penduduk ber KTP persatuan Penduduk	0,90 rasio	Kegiatan :Peningkatan pelayanan Publik dalam bidang Kependudukan	252.768.800	94%
		Kepemilikan KTP	83%			102%

No	Sasaran Strategis	Indikator Kinerja	Target	Program / Kegiatan	Anggaran (Rp.)	Realisasi Fisik
1	2	3	4	5	6	7
		Rasio Penduduk Ber kartu KK per Jumlah Penduduk	1 rasio			96%
		Rasio jumlah penduduk pendatang per jumlah penduduk sebelumnya	0,547 rasio	Kegiatan :Peningkatan Pengendalian Mobilitas Pendudukan	856.472.000	91%
		Rasio bayi berakte kelahiran	0,288 rasio	Kegiatan Peningkatan Pelayanan Publik dalam bidang Pencatatan sipil	85.000.000	52%
		Rasio pasangan berakte perkawinan	0,24 rasio			89%
		Kepemilikan akte kelahiran per 1.000 penduduk	29%			57%
9	Meningkatnya Perlindungan Perempuan dan Anak	Persentase pengurus organisasi wanita yang mendapat sosialisasi	100%	Keserasian Kebijakan Peningkatan kualitas anak dan perempuan	37.641.000	80%
		Jumlah terselenggaranya kegiatan-kegiatan dalam rangka HUT untuk organisasi wanita	8 jenis kegiatan	Peningkatan Kapasitas dan jaringankelembagaan pemberdayaan perempuan dan anak	79.622.800	100%
		Jumlah peserta yang mengikuti workshop	20 orang	Pelaksanaan workshop peningkatan peran perempuan dalam pengambilan keputusan	55.000.000	100%
10	Meningkatnya Peran Serta Masyarakat dalam KB	Jumlah kesertaan ber KB	15 buah banner	Kegiatan Pelayanan KIE	14.600.000	100%
		Jumlah pemberian hadiah lomba peserta kelompok KB	30 orang	Kegiatan Peserta KB aktif	136.726.000	300%
		Jumlah Pengadaan BKB KIT	100 set	Bahan Informasi tentang pengasuhan dan pembinaan tumbuh kembang anak	418.307.500	100%
11	Meningkatnya Pemberdayaan PMKS dan Komunitas Adat Terpencil	Jumlah bantuan bedah rumah bagi KK miskin dan jumlah bantuan sembako bagi KK miskin	212 unit rumah, 2.025 paket	Kegiatan Bantuan Sosial bagi keluarga miskin dan PMKS lainnya	3.451.121.250	100%
12	Meningkatnya Pelayanan dan Rehabilitasi Kesejahteraan Sosial	Jumlah pemulangan orang terlantar secara estapet ke daerah asal	100 orang	Pelayanan dan Rehabilitasi Kesejahteraan Sosial	284.002.000	100%
		Jumlah Pemulangan /Pengantaran Orang Gila Terlantar, WTS dan Gepeng	12 kali			100%
		Jumlah Bantuan Sosial bagi Penyandang Cacat /Disabilitas	510 paket			100%
		Jumlah Kursi Roda bagi Penyandang cacat	30 buah			100%

No	Sasaran Strategis	Indikator Kinerja	Target	Program / Kegiatan	Anggaran (Rp.)	Realisasi Fisik
1	2	3	4	5	6	7
		Jumlah bansos bagi lansia miskin, anak terlantar dalam panti dan paket usaha UEP bagi anak terlantar	18.000 orang, 100 paket	Kegiatan pelayanan kesejahteraan sosial terhadap balita dan anak terlantar, keluarga rentan dan lanjut usia	1.399.640.000	100%
		Jumlah Santunan Kematian Kepada Masyarakat Kab. Jembrana yang ber KTP	1.668 orang	Santunan Kematian Kepada Masyarakat Kabupaten Jembrana	2.542.217.000	100%
13	Meningkatnya Kualitas dan Produktivitas Tenaga Kerja	Jumlah masyarakat yang terampil di bidang PHP	100 orang	Kegiatan diklat PHP	213.620.000	100%
		Jumlah masyarakat yang terampil di bidang komputer	40 orang	Kegiatan diklat komputer	84.647.000	100%
		Jumlah masyarakat yang terampil di bidang las	60 orang	Kegiatan diklat las	153.419.500	100%
		Jumlah masyarakat yang terampil di bidang ukir	40 orang	Kegiatan diklat ukir	117.045.500	100%
		Jumlah tenaga kerja yang terampil dalam rangka tatarias	80 orang	Kegiatan diklat dalam rangka tata rias	144.502.000	100%
		Jumlah masyarakat yang terampil di bidang Spa	60 orang	Kegiatan diklat Spa	76.714.500	100%
		Jumlah masyarakat yang terampil di bidang menjahit	40 orang	Kegiatan diklat menjahit	277.520.500	100%
		Jumlah masyarakat yang terampil di bidang handycraft	40 orang	Kegiatan diklat handycraft	38.961.000	100%
		Jumlah masyarakat yang terampil di bidang teknisi komputer	40 orang	Kegiatan diklat teknisi komputer	59.840.000	100%
		Jumlah masyarakat yang terampil di bidang desain grafis	40 orang	Kegiatan diklat desain grafis	116.870.000	100%
		Jumlah masyarakat yang terampil di bidang mengemudi	20 orang	Kegiatan diklat mengemudi	67.316.000	100%
		Jumlah masyarakat yang terampil di bidang bahasa asing	40 orang	Kegiatan diklat bahasa asing	40.318.000	100%
		14	Meningkatnya Tenaga Kerja terampil yang memiliki daya saing	Jumlah Calon Tenaga Kerja yang Mendapat Informasi Bursa Kerja	320 orang	Penyebarluasan Informasi Bursa Tenaga Kerja
Terkirimnya Jumlah tenaga kerja yang dapat ditempatkan	50 orang			Penyiapan Tenaga kerja siap pakai	115.940.000	100%
15	Meningkatnya Pengelolaan Keragaman Budaya	Jumlah sekaa yang mengikuti Perkembangan Keragaman Budaya Daerah	50 sekaa	Fasilitasi perkembangan Keragaman Budaya Daerah	1.764.450.000	100%
		Jumlah Sekaa yang mengikuti Fasilitasi Penyelenggaraan Festival Budaya Daerah	20 sekaa	Fasilitasi Penyelenggaraan Festival Budaya Daerah	1.301.105.000	100%

No	Sasaran Strategis	Indikator Kinerja	Target	Program / Kegiatan	Anggaran (Rp.)	Realisasi Fisik
1	2	3	4	5	6	7
		Jumlah Peserta Yang Mengikuti Pekan Seni Pelajar	50 Sekaa	Pekan Seni Pelajar	71.090.000	100%
16	Meningkatnya Peran Serta Kepemudaan	Jumlah Peserta Penyuluhan Pencegahan Penggunaan Narkoba	420 orang	Penyuluhan Pencegahan Penggunaan Narkoba di Kalangan Generasi Muda	19.970.000	100%
		Jumlah Peserta Napak Tilas	280 orang	Napak Tilas Jejak Pahlawan	179.440.000	100%
		Jumlah Peserta Peran serta Kepemudaan	121 orang	Fasilitas Peningkatan Peran serta Kepemudaan	82.209.000	100%
		Jumlah Peserta Pekan Olah raga Pelajar	4200 orang	Pekan Olah raga Pelajar	877.907.500	100%
17	Meningkatnya Sarana dan Prasarana Kearsipan	Jumlah sarana pengolahan dan penyimpanan arsip yang dibeli	1.061 buah	Pengadaan Sarana Pengolahan dan Penyimpanan Arsip	17.000.000	100%
18	Meningkatnya Minat Baca	Jumlah sasaran SDM yang di Bimtek	51 orang	Kegiatan Bimtek Pengelolaan Perpustakaan	14.984.500	100%
		Jumlah Pembinaan pada perpustakaan desa/kelurahan/sekolah dalam setahun	144 kali	Kegiatan pembinaan perpustakaan	96.105.500	100%
		Jumlah lomba-lomba minat baca dalam setahun	1 kali	Lomba-lomba minat baca	18.272.400	100%
		Jumlah lomba perpustakaan terbaik se-Kabupaten Jember	1 kali	Kegiatan lomba perpustakaan terbaik	10.029.000	100%
19	Meningkatnya Layanan Perpustakaan Keliling	Jumlah perpustakaan keliling ke Desa/ kelurahan/ sekolah dalam setahun	161 kali	Pemasyarakatan Minat dan Kebiasaan Membaca	10.405.000	100%
20	Meningkatnya Minat masyarakat Bertransmigrasi	Jumlah Peminat Transmigrasi Regional	5 KK	Penyuluhan Transmigrasi Regional	37.680.000	
Misi 4 : Meningkatkan Kuantitas dan Kualitas Sarana dan Prasarana Publik dengan Memperhatikan Kelestarian Lingkungan						
1	Terlaksananya Pengembangan dan Pemeliharaan Sarana Trasportasi	Jumlah dokumen perencanaan rehabilitasi pemeliharaan jalan	5 dokumen	Kegiatan Perencanaan rehabilitasi/pemeliharaan jalan	207.993.000	100%
		Jumlah rehabilitasi pemeliharaan jalan	66 km	Kegiatan rehabilitasi / pemeliharaan jalan	40.241.961.765	100%
2	Terlaksananya saluran draenase/gorong-gorong	jumlah terpenuhinya pembangunan saluran drainase / Gorong-Gorong (trotoar)	8 Paket	Kegiatan Pembangunan Saluran Drainase/ Gorong-Gorong	3.060.000.000	100%
3	Meningkatnya Rasio jaringan Irigasi yang baik, efektif dan berdaya guna	Jumlah rehabilitasi pemeliharaan jaringan irigasi	23 Paket	Kegiatan Rehabilitasi /Pemeliharaan Jaringan Irigasi	7.737.070.220	100%
		Jumlah rehabilitasi/pemeliharaan pintu air	26 unit	Kegiatan rehabilitasi /pemeliharaan pintu air	618.377.000	100%

No	Sasaran Strategis	Indikator Kinerja	Target	Program / Kegiatan	Anggaran (Rp.)	Realisasi Fisik
1	2	3	4	5	6	7
		Jumlah rehabilitasi/pemeliharaan bendung/sayap bendung dan pintu air	2 paket	Kegiatan rehabilitasi/pemeliharaan bendung/sayap bendung dan pintu air	550.000.000	100%
4	Meningkatnya kinerja pengendalian banjir, yang berhasil dan berdaya guna di Unit kabupaten Jembrana	Jumlah terbangunannya saluran drainase pengendalian banjir	5 Paket	Kegiatan Pembangunan / Peningkatan Saluran Drainase dan Penanggulangan Banjir	1.600.000.000	100%
5	Meningkatnya Pengembangan wilayah strategis dan cepat tumbuh	Jumlah Pembangunan / Peningkatan Infrastruktur	6 Paket	Kegiatan Pembangunan / Peningkatan Infrastruktur	1.881.157.000	100%
6	Meningkatnya Kualitas Infrastruktur Pedesaan	Jumlah Reabilitasi Pemeliharaan Jalan Perdesaan	31,58 Km.	Kegiatan Rehab / Pemel Jalan dan Jembatan Perdesaan	14.711.944.450	100%
7	Meningkatnya Ketersediaan dokumen tata ruang	Jumlah dokumen Rencana Tata Bangunan dan Lingkungan Ibu Kota Kecamatan Pekutatan	1 Dokumen	Program Perencanaan Tata Ruang / Kegiatan Penyusunan Rencana Tata Bangunan dan Lingkungan	196.000.000	100%
		Jumlah dokumen Konsultasi Penyesuaian Revisi Materi Teknis RDTR Kota Negara dan Konsultasi Penyesuaian Ranperda RDTR Kota Negara	1 Dokumen	Program Perencanaan Tata Ruang / Kegiatan Revisi Rencana Tata Ruang	376.954.000	90%
8	Meningkatnya Kualitas Pengendalian Pemanfaatan ruang	Jumlah Dokumen Pengawasan	1 Dokumen	Kegiatan Pengawasan Pemanfaatan Ruang	61.000.000	100%
9	Meningkatnya Kinerja Pengelolaan Persampahan	Jumlah pengadaan pakaian kerja lapangan	213 stel	Kegiatan pengadaan pakaian kerja lapangan	55.950.000	100%
		Jumlah kendaraan dinas/operasional yang terpelihara	41 unit	Kegiatan pemeliharaan rutin/berkala kendaraan dinas/operasional	1.231.790.500	100%
		Terwujudnya Sarana dan Prasarana Persampahan	1 paket	Peningkatan Operasi dan Pemeliharaan Prasarana dan Sarana Persampahan	5.032.534.736	100%
10	Meningkatnya Pengendalian Pencemaran Perusakan Lingkungan Hidup	Tersedianya Buku Profil Jembrana untuk Adipura	1 tahun	Koordinasi Penilaian Kota Sehat/Adipura	8.500.000	100%
		Tersedianya Alat Pengukur Kualitas Lingkungan	1 paket	Kegiatan Pemanuan kualitas lingkungan (DAK)	1.831.749.000	100%
		Terciptanya Sungai yang Bersih	80%	Kegiatan koordinasi pengelolaan proakasih dan super kasih	55.120.000	100%
		Terciptanya Desa Sadar Lingkungan Kabupaten	6 desa	Kegiatan Peningkatan Peran serta masyarakat	24.936.800	100%
		Terciptanya Sekolah Adiwiyata Kabupaten	50%	Kegiatan Penilaian Sekolah Adiwiyata	33.936.800	100%

No	Sasaran Strategis	Indikator Kinerja	Target	Program / Kegiatan	Anggaran (Rp.)	Realisasi Fisik
1	2	3	4	5	6	7
11	Meningkatnya Perlindungan dan Konservasi Sumber Daya alam	Terpantaunya Status Lingkungan Hidup Daerah Kabupaten	1 Paket	Penyusunan status lingkungan hidup daerah (SLHD) dan status mutu air	187.800.000	100%
		Tertatanya Ruang terbuka hijau	1 tahun	Kegiatan Penataan Ruang Terbuka Hijau	4.071.100.000	100%
		Jumlah terpeliharanya RTH	1 tahun	Kegiatan pemeliharaan RTH	376.286.400	100%
Misi 5: Meningkatnya Ketentraman dan Ketertiban Umum Dalam Kehidupan Bernegara dan Bermasyarakat						
1	Terwujudnya Masyarakat Jembrana Yang Aman, Tertib dan Tentram Serta taan dan Patuh Terhadap Peraturan Perundang-Undangan Yang Berlaku	Jumlah kasus yang difasilitasi dalam penyelesaian masalah hukum dan HAM	1 paket	Kegiatan penyelesaian dan pelayanan bantuan masalah-masalah hukum dan HAM	202.600.000	100%
		Jumlah kegiatan penyuluhan hukum dan pembinaan desa sadar hukum	5 kegiatan	Kegiatan Penyuluhan Hukum dan Pembinaan Desa Sadar Hukum	32.000.000	100%
		Jumlah Kegiatan sosialisasi produk hukum daerah dan peraturan perundang-undangan	5 kegiatan	Kegiatan Sosialisasi Produk Hukum Daerah dan Peraturan Perundang-Undangan	33.000.000	100%
2	Terwujudnya Pemerintahan Daerah Daerah yang mantap	Frewensi Kerjasama Tim Komunitas Intelijen Daerah (Kominda)	12 bulan	Kegiatan Peningkatan Kerjasama Tim Komunitas Intelijen Daerah (Kominda)	275.900.000	100%
		Prekwensi pelaksanaan Pendidikan Politik Dalam Negeri	12 bulan	Kegiatan Pendidikan Politik Dalam Negeri	27.245.000	100%
3	Meningkatnya Peningkatan Kesiagaan dan Pencegahan Bahaya Kebakaran	Jumlah Pencegahan dan Pengendalian Bahaya Kebakaran	24 kali	Kegiatan Pencegahan dan Pengendalian Bahaya Kebakaran	146.500.000	146%
4	Meningkatnya Pelaksanaan Pencegahan Dini dan Penanggulangan Bencana alam	Jumlah Kegiatan yang tersedia	1 jenis	Pemantauan dan Penyebarluasan Informasi Potensi Bencana Alam	136.963.500	100%
5	Meningkatnya Pelaksanaan Penegakan Peraturan Perundang-undangan	Frekuensi Pelaksanaan Operasi Penegakan Perda	96 kali	Operasi Penegakan Perda / Peraturan Bupati	163.495.000	100%
		Jumlah Kegiatan Penyidikan Pelanggaran Perda yang terselesaikan	120 Berkas	Penyidikan Pelanggaran Perda	24.000.000	100%
		Frekuensi Pelaksanaan Operasi Penegakan Perda	360 kali	Pengawasan dan Pengendalian Pelaksanaan Peraturan Daerah	1.045.162.600	100%
		Frekuensi Pelaksanaan Patroli Gangguan Trantibum	365 kali	Patroli Gangguan Trantibum	98.272.000	100%

No	Sasaran Strategis	Indikator Kinerja	Target	Program / Kegiatan	Anggaran (Rp.)	Realisasi Fisik
1	2	3	4	5	6	7
Rata- rata Realisasi Indikator Kinerja Tahun 2014						97%